

ՇՏԿՎԱԾ ԱՐՁԱՆԱԳՐՈՒԹՅՈՒՆ N 2
«ԱՍՏՆ-ՊՈԱԿ-ԷԱՃԱՊՁԲ-22/3-Վ» ծածկագրով էլեկտրոնային աճուրդ գնման ընթացակարգի
գնահատման հանձնաժողովի նիստի

Протокол N 2
заседания комиссии по оценке и вскрытию электронный аукцион под кодом АУСН-ՊՈԱԿ-ԷԱՃԱՊՁԲ-22/3-Վ

ք. Երևան

10. 01 .2022թ.

Մասնակցում էին՝ Участвовали
Գնահատող հանձնաժողովի նախագահ՝ Председатель комиссии՝
 Արմեն Ավագյան
Հանձնաժողովի անդամներ՝ ԳՊ/ԳԱ գնահատող աշխատակազմ՝ Члены комиссии՝
 Մինա Արզոյան
 Սահականուշ Ոսկանյան
 Ֆրունզ Կարապետյան
Քարտուղար՝ Քրիստինե Մայիլյան Секретарь комиссии:

1. Տեղեկություններ ԱՍՏՆ-ՊՈԱԿ-ԷԱՃԱՊՁԲ-22/3-Վ ծածկագրով գնման ընթացակարգի հարցման արձագանքի վերջնաժամկետ և հակադարձ աճուրդի օրվա ամսաթվերի մասին.

1.1 Գնման ընթացակարգը տեղի է ունեցել <https://eauction.armeps.am> կայքի միջոցով սահմանվել է հարցման արձագանքի վերջնաժամկետ 2021-11-21 10:00 ամսաթիվ /օր և ժամ/ և հակադարձ աճուրդի սկիզբ 2021-11-23 10:00 ամսաթիվը /օր և ժամ/:
 Ընդունվել է որոշում՝ կողմ -4, դեմ- 0

1. Информация о сроках ответа на запрос процедуры закупки с кодом АУСН-ՊՈԱԿ-ԷԱՃԱՊՁԲ-22/3-Վ, даты проведения обратного дня аукциона

1.1 Процедура закупки проходила через сайт <https://eauction.armeps.am> Крайний срок ответа на запрос 2021-11-21 10:00 дата / день час / и обратный аукцион 2021-11-23 10:00 дата / день и часы /:
 Принято решение: за -4, против - 0

2. ԱՍՏՆ-ՊՈԱԿ-ԷԱՃԱՊՁԲ-22/3-Վ ծածկագրով գնման ընթացակարգին հայտեր ներկայացրած մասնակիցների մասին

2.1 ՀՀ աշխատանքի և սոցիալական հարցերի նախարարության ենթակայությանը հանձնված «Վարդենիսի նյարդահոգեբանական տուն ինտերնատ» պետական ոչ առևտրային կազմակերպության կարիքների համար սննդամթերքի էլեկտրոնային աճուրդ գնման ընթացակարգով կազմակերպված ԱՍՏՆ-ՊՈԱԿ-ԷԱՃԱՊՁԲ-22/3-Վ ծածկագրով գնման ընթացակարգին հայտ են ներկայացրել հետևյալ մասնակիցները.

2.1 На процедуру закупки подали заявки следующие участники:

| Մասնակիցների անվանումները Имена участников | ՀՎՀՀ ИНН | Հեռախոսահամար Номер телефона | Գործ. հասցե Адрес деят. | Չափաբ ածնի համար |
|---|-------------|---------------------------------|--|---|
| <<ՖՈՒԴՍԻԹԻ>> ՍՊԸ | 01028873 | 010 62-49-66 | ք. Երևան, Նոր Նորք 0090, Գայի պ./Շ/11/20 | 3 - 10, 12 - 18, 20, 22 - 38, 40 - 45, 47 - 50, 52 , 54 - 56, 58, 61 - 62, 64 - 72, 78 - 81, 83 - 110 |
| ՆՈՐԲԻԼԻՍ ԳՐՈՒՊ ՍՊԸ | 01314926 | 033 03 03 10 | Աջափնյակ, Նորաշեն թ. 24 շ 138 | 1-110 |
| Դանինի ՍՊԸ-ի Հայաստանյան մ/ճ | 00869016 | 010 62 49 66 | ք. Երևան, Ավան, Խոտլայկով 177/1 | 1,2,3,4,5,6,7,8, 9,10,1 1,12,13,14,15,16 ,17,18,19,20,21, 22,23,24,25,26 ,27,28,29,30,3 1,32,33,34,35, 36,37,38,39,4 0,41,42,43,44, 45,46,47,48,49 ,50,51,52,53,5 4,55,56,57,58, 59,60,61,62,6 3,64,65,66,67, 68,6 9,70,71,72,73,7 4,75,76,77,78, |

| | | | | |
|--|----------|----------------|---|---|
| | | | | 79,80,81,82,83 84,85,86,87,8 8,89,90,91,92, 93,94,95,96,9 7,9 8,99,100,101,1 02,103,104,105 ,106,107,108,1 09,110 |
| ԱԶ Խասիկ Տիտանյան | 66910197 | 094702451 | Լոռի, Օձուն, փ5, փկղ 2/22 | 64.65 |
| «Ֆոտոն» ՍՊԸ | 90036001 | 043-10-95-30 | Ք. Երևան, Ռոստոմի 58 | 5-16,18,24,26- 40,43,44,59,6 0,62,64,65,68 73,78,79,86,91 ,92,96,105,107 ,108 |
| ԱՐՄԱԿՍ ՍՊԸ | 04229081 | +37499576030 | Արարատի մարզ, Բաղրամյան համայնք, Չարենցի փ. 1/3 | 64.65 |
| Վենդա ՍՊԸ | 00059635 | +374011256511 | Ք. Երևան Ռաֆֆու 111/34 | 61,89,90 |
| «ԴՂ Բեյթ Փարթեներ» ՍՊԸ | 04236086 | 094 33 75 33 | ք. Վեդի, Թումանյան 6, 1-ին հարկ, | 75,76,77,78,79 ,81,82,83,86 |
| «Ցիկլոիդ» ՍՊԸ | 00444541 | 093882837 | Ք.Երևան, Անդրանիկի փ. 182., բն. 51 | 3,4,20- 22,25,41- 56,58- 61,63,66- 70,72-90,97- 104,106,109,11 0 |
| Խաք ՍՊԸ | 04203287 | 060650414 | ք. Երևան, Արշակունյաց 127/9 | 75-80.82 |
| Ֆ/ա Բագրատ Միրզոյան | 77948224 | 093606530 | Սյունիքի մարզ գյուղ Դարբաս | 5,6,7,8,9,10,11, 12,13,14,15,16,1 7,18,19,23,24,2 6,28,30,31,32, 33,34,35,36,3 9 |
| Սավա ՍՊԸ | 03514047 | +37443006077 | Ք.Արմավյան Հանրակացանային 8 | 58,59,60,62,8 4,85,88,96,97, 98,100,101,102 ,103,104,109 |
| «ՋԵՅԹՈՒՆ ՍՎԻԹ» ՍՊԸ | 00105987 | 096444521 | ՀՀ, ք. Երևան, Շրջանցիկ թունել 10/5 | 63 |
| Հրանտ Կարապետյան ՍՊԸ | 08804291 | 093418350 | ք.Վարդենիս, Վ. Համբարձումյանի փ., 3-րդ նրբ., տ, 4, | 1.2 |
| Պրովիզ ՍՊԸ | 00500792 | 044703770 | ք.Երևան, Նոր Արեշ 12 փ., 99/1, 37 | 3,5,6,20,23,25 ,27,29, 43,44,47,48,49 ,54,58,59,60,6 2,64,65,66,67, 68,69,70,71,72 ,73,74,78,79,8 0,84,85,86,90, 96,98,99 |
| «Բնական Բարիքներ» ՍՊԸ | 00484593 | 055 674510 | Ք. Երևան Լորիս Մելիքյան 76 | 3,4,5,6,7,8,9,1 0,11,12 ,13,14,15,16,17, 18,19,20,21,22, 23,24,25,26,27 ,28,29,30,31,3 2,33,34,35,36, 37,38,39,40,41 42,43,44,45,50 ,51,52,53,54,61 ,63,64,65,66,6 7,68,69,70,71, 75,76,77,78,79 ,80,82,83,84,8 5, 86,87,98,99,1 00,101,102,103 ,104,105,106,1 07,108,109,110 |
| «Գնումների աջակցման խորհրդատվական կենտրոն» ՍՊԸ | 04238014 | 094 33 75 33 | ք. Վեդի, Թումանյան 6, 1-ին հարկ | 7,8,9,10,13,14,1 5,16,18,19,23,2 4,28,31,34,35, 36,39,40,41,92 |
| ԱԶ Լևոն Գասպարյան | 74311651 | +37494590909 | ք. Վարդենիս, Սեամանուկյան 9/1 | 1.2 |
| Կարխաչ ՍՊԸ | 03542487 | 094642033 | Զրվեժ, Բագրևանդի 16/1, | 80 |
| Մելանյա Բարսեղյան Սարիբեկի ԱԶ | 74377939 | +(374)77820008 | ՀՀ, ք.Վարդենիս, Վ.Մամիկոնյան փ., 4 նրբ., 2 տ | 1 |
| Սիսիանի Հաց ՍՊԸ | 09801955 | +374443008 | ՀՀ ք. Սիսիան փ. Գայի 1/2-1 | 1,2,3,4,20,21,2 2,25,2 7,29,40,41,42, 43,44,45,46,47 ,48,49,50,51,5 2,53,54,55,56, 57,58,59,60,61 ,62,63,64,65,6 6, 7,68,69,70,71, 72,73,75,76,77 ,78,79,80,81,8 2,83,84,85,86, 87,88,89,90,9 |

| | | | | |
|--|--|--|--|---|
| | | | | 1,92,93,94,95, 96,9 7,98,99,100,10 1,102,103,104,1 05,106,107,108 ,109,110 |
|--|--|--|--|---|

Ընդունվել է որոշում՝ կողմ -4, դեմ - 0
Принято решение: за -4, против-0

3. Տվյալներ բացված յուրաքանչյուր հայտում պահանջվող փաստաթղթերի առկայության և սահմանված պահանջներին դրանց համապատասխանության մասին.

3.1 Մասնակիցների կողմից ներկայացված հայտերում առկա հրավերով պահանջվող փաստաթղթերը:

Ընդունվել է որոշում՝ կողմ -4, դեմ - 0

3. Данные о наличии необходимых документов в каждой открытой заявке и соответствие установленным требованиям.

3.1 Документы, необходимые для приглашения в заявки, подаваемые участниками.

Принято решение: за 4- против-0

| | | | | | | | | | | | | |
|---|---|---------|--------|------------------------------------|------------|-----------------|-----|-----------------|-----------------|-----|-----------------|---------|
| 3 | 3 | | 1,343 | «Քվական Բարիքներ» ՍՊԸ | 308,775 | 335,750 | 20% | 402,900 | 335,750 | 20% | 402,900 | Մերժված |
| 3 | 4 | | 1,343 | ՖՈՒՂՄԻԹԻ ՍՊԸ | 308,775 | 358,135 | 20% | 429,762 | 358,135 | 20% | 429,762 | Մերժված |
| 3 | 5 | | 1,343 | ՆՈՐԻԼԻՍ ԳՐՈՒՊ ՍՊԸ | 308,775 | 402,900 | 20% | 483,480 | 402,900 | 20% | 483,480 | Մերժված |
| 3 | 6 | | 1,343 | Պրովիզ ՍՊԸ | 308,775 | 470,050 | 20% | 564,060 | 470,050 | 20% | 564,060 | Մերժված |
| 3 | 7 | | 1,343 | Սիսիանի Հաց ՍՊԸ | 308,775 | 100,000,00 0 | 20% | 120,000,00 0 | 100,000,00 0 | 20% | 120,000,00 0 | Մերժված |
| 4 | 1 | | 1,150 | Դանինի ՍՊԸ-ի Հայաստանյան ս/ճ | 229,950 | 150,000,00 0 | 20% | 180,000,00 0 | 150,000 | 20% | 180,000 | Մերժված |
| 4 | 2 | | 1,150 | Տիկլիդո ՍՊԸ | 229,950 | 335,417 | 20% | 402,500 | 270,393 | 20% | 324,472 | Մերժված |
| 4 | 3 | ԼԳ | 1,150 | ՖՈՒՂՄԻԹԻ ՍՊԸ | 229,950 | 273,125 | 20% | 327,750 | 273,125 | 20% | 327,750 | Մերժված |
| 4 | 4 | | 1,150 | «Քվական Բարիքներ» ՍՊԸ | 229,950 | 287,500 | 20% | 345,000 | 287,500 | 20% | 345,000 | Մերժված |
| 4 | 5 | | 1,150 | ՆՈՐԻԼԻՍ ԳՐՈՒՊ ՍՊԸ | 229,950 | 339,250 | 20% | 407,100 | 339,250 | 20% | 407,100 | Մերժված |
| 4 | 6 | | 1,150 | Սիսիանի Հաց ՍՊԸ | 229,950 | 100,000,00 0 | 20% | 120,000,00 0 | 100,000,00 0 | 20% | 120,000,00 0 | Մերժված |
| 5 | 1 | | 77,198 | Դանինի ՍՊԸ-ի Հայաստանյան ս/ճ | 13,509,650 | 150,000,00 0 | 20% | 180,000,00 0 | 1,222,222 | 20% | 1,466,666 | |
| 5 | 2 | | 77,198 | Ֆոտոն ՍՊԸ | 13,509,650 | 25,732,667 | 20% | 30,879,200 | 15,603,647 | 20% | 18,724,376 | Մերժված |
| 5 | 3 | | 77,198 | ՖՈՒՂՄԻԹԻ ՍՊԸ | 13,509,650 | 15,761,260 | 20% | 18,913,512 | 15,761,260 | 20% | 18,913,512 | Մերժված |
| 5 | 4 | | 77,198 | «Քվական Բարիքներ» ՍՊԸ | 13,509,650 | 19,299,500 | 20% | 23,159,400 | 19,299,500 | 20% | 23,159,400 | Մերժված |
| 5 | 5 | | 77,198 | Պրովիզ ՍՊԸ | 13,509,650 | 20,071,480 | 20% | 24,085,776 | 20,071,480 | 20% | 24,085,776 | Մերժված |
| 5 | 6 | | 77,198 | ՆՈՐԻԼԻՍ ԳՐՈՒՊ ՍՊԸ | 13,509,650 | 28,949,250 | 20% | 34,739,100 | 28,949,250 | 20% | 34,739,100 | Մերժված |
| 5 | 7 | | 77,198 | Ֆ/ա Բագրատ Միրզյան | 13,509,650 | 100,000,00 0 | 0% | 100,000,00 0 | 100,000,00 0 | 0% | 100,000,00 0 | Մերժված |
| 6 | 1 | | 16,425 | Դանինի ՍՊԸ-ի Հայաստանյան ս/ճ | 2,463,750 | 150,000,00 0 | 20% | 180,000,00 0 | 2,222,222 | 20% | 2,666,666 | Մերժված |
| 6 | 2 | Կապուսի | 16,425 | Ֆոտոն ՍՊԸ | 2,463,750 | 5,475,000 | 20% | 6,570,000 | 3,577,365 | 20% | 4,292,838 | Մերժված |

| | | | | | | | | | | | | |
|---|---|--|--------|--|-----------|-------------|-----|-------------|-------------|-----|-------------|---------|
| 6 | 3 | | 16,425 | Պրովիզ ՍՊԸ | 2,463,750 | 3,613,500 | 20% | 4,336,200 | 3,613,500 | 20% | 4,336,200 | Մերժված |
| 6 | 4 | | 16,425 | ՖՈՒՂՄԻԹԻ ՍՊԸ | 2,463,750 | 3,695,625 | 20% | 4,434,750 | 3,695,625 | 20% | 4,434,750 | Մերժված |
| 6 | 5 | | 16,425 | «Բնական Բարիքներ» ՍՊԸ | 2,463,750 | 4,106,250 | 20% | 4,927,500 | 4,106,250 | 20% | 4,927,500 | Մերժված |
| 6 | 6 | | 16,425 | ՆՈՐԻԼԻՍ ԳՐՈՒՊ ՍՊԸ | 2,463,750 | 6,159,375 | 20% | 7,391,250 | 6,159,375 | 20% | 7,391,250 | Մերժված |
| 6 | 7 | | 16,425 | Ֆ/ա Բագրատ Միրզոյան | 2,463,750 | 100,000,000 | 0% | 100,000,000 | 100,000,000 | 0% | 100,000,000 | Մերժված |
| 7 | 1 | | 3,285 | Դանինի ՍՊԸ-ի Հայաստանյան ս/ճ | 755,550 | 150,000,000 | 20% | 180,000,000 | 530,000 | 20% | 636,000 | |
| 7 | 2 | | 3,285 | Ֆոտոն ՍՊԸ | 755,550 | 1,095,000 | 20% | 1,314,000 | 813,037 | 20% | 975,644 | Մերժված |
| 7 | 3 | | 3,285 | ՖՈՒՂՄԻԹԻ ՍՊԸ | 755,550 | 821,250 | 20% | 985,500 | 821,250 | 20% | 985,500 | Մերժված |
| 7 | 4 | | 3,285 | «Բնական Բարիքներ» ՍՊԸ | 755,550 | 821,250 | 20% | 985,500 | 821,250 | 20% | 985,500 | Մերժված |
| 7 | 5 | | 3,285 | «գլուխների աջակցման խորհրդատվակա ն կենտրոն» ՍՊԸ | 755,550 | 985,000 | 0% | 985,000 | 985,000 | 0% | 985,000 | Մերժված |
| 7 | 6 | | 3,285 | ՆՈՐԻԼԻՍ ԳՐՈՒՊ ՍՊԸ | 755,550 | 3,285,000 | 20% | 3,942,000 | 3,285,000 | 20% | 3,942,000 | Մերժված |
| 7 | 7 | | 3,285 | Ֆ/ա Բագրատ Միրզոյան | 755,550 | 100,000,000 | 0% | 100,000,000 | 100,000,000 | 0% | 100,000,000 | Մերժված |
| 8 | 1 | | 3,285 | Դանինի ՍՊԸ-ի Հայաստանյան ս/ճ | 657,000 | 150,000,000 | 20% | 180,000,000 | 390,000 | 20% | 468,000 | 57.53 |
| 8 | 2 | | 3,285 | Ֆոտոն ՍՊԸ | 657,000 | 958,125 | 20% | 1,149,750 | 528,481 | 20% | 634,177 | |
| 8 | 3 | | 3,285 | ՖՈՒՂՄԻԹԻ ՍՊԸ | 657,000 | 533,820 | 20% | 640,584 | 533,820 | 20% | 640,584 | |
| 8 | 4 | | 3,285 | «Բնական Բարիքներ» ՍՊԸ | 657,000 | 821,250 | 20% | 985,500 | 821,250 | 20% | 985,500 | Մերժված |
| 8 | 5 | | 3,285 | «գլուխների աջակցման խորհրդատվակա ն կենտրոն» ՍՊԸ | 657,000 | 985,000 | 0% | 985,000 | 985,000 | 0% | 985,000 | Մերժված |
| 8 | 6 | | 3,285 | ՆՈՐԻԼԻՍ ԳՐՈՒՊ ՍՊԸ | 657,000 | 2,463,750 | 20% | 2,956,500 | 2,463,750 | 20% | 2,956,500 | Մերժված |
| 8 | 7 | | 3,285 | Ֆ/ա Բագրատ Միրզոյան | 657,000 | 100,000,000 | 0% | 100,000,000 | 100,000,000 | 0% | 100,000,000 | Մերժված |

| | | | | | | | | | | | | | | |
|----|---|--------|----|---|------------------------------|-----------------|-----------------|-----------------|-----------------|-----------------|-----------------|-----------------|-----------------|---------|
| 11 | 5 | | | 657 | Ֆ/ա Բազրատ Միջոցան | 946,737 | 100,000,00 0 | 0% | 100,000,00 0 | 100,000,00 0 | 0% | 100,000,00 0 | Մերժված | |
| 12 | 1 | Սխառո | կգ | 85 | Դանինի ՍՊԸ-ի Հայաստանյան ս/ճ | 124,100 | 150,000,00 0 | 20% | 180,000,00 0 | 55,000 | 20% | 66,000 | | |
| 12 | 2 | | | Ֆոտոն ՍՊԸ | 124,100 | 177,084 | 20% | 212,501 | 20% | 88,713 | 106,456 | 20% | 106,456 | |
| 12 | 3 | | | ՖՈՒՂՄԻԹԻ ՍՊԸ | 124,100 | 89,610 | 20% | 107,532 | 20% | 89,610 | 107,532 | 20% | 107,532 | |
| 12 | 4 | | | «Բնական Բարիքներ» ՍՊԸ | 124,100 | 177,083 | 20% | 212,500 | 20% | 177,083 | 212,500 | 20% | 212,500 | Մերժված |
| 12 | 5 | | | ՆՈՐԲԼՍ ԳՐՈՒՊ ՍՊԸ | 124,100 | 212,500 | 20% | 255,000 | 20% | 212,500 | 255,000 | 20% | 255,000 | Մերժված |
| 12 | 6 | | | Ֆ/ա Բազրատ Միջոցան | 124,100 | 100,000,00 0 | 0% | 100,000,00 0 | 0% | 100,000,00 0 | 100,000,00 0 | 0% | 100,000,00 0 | Մերժված |
| 13 | 1 | Գազար | կգ | 3,614 | Դանինի ՍՊԸ-ի Հայաստանյան ս/ճ | 856,400 | 150,000,00 0 | 20% | 180,000,00 0 | 530,000 | 20% | 636,000 | | |
| 13 | 2 | | | «Բնական Բարիքներ» ՍՊԸ | 856,400 | 1,204,667 | 20% | 1,445,600 | 20% | 775,269 | 930,323 | 20% | 930,323 | Մերժված |
| 13 | 3 | | | ՖՈՒՂՄԻԹԻ ՍՊԸ | 856,400 | 783,100 | 20% | 939,720 | 20% | 783,100 | 939,720 | 20% | 939,720 | Մերժված |
| 13 | 4 | | | «Վուսների աջակցման խորհրդատվական և կենտրոն» ՍՊԸ | 856,400 | 1,445,000 | 0% | 1,445,000 | 0% | 1,445,000 | 1,445,000 | 0% | 1,445,000 | Մերժված |
| 13 | 5 | | | Ֆոտոն ՍՊԸ | 856,400 | 1,505,834 | 20% | 1,807,001 | 20% | 1,505,834 | 1,807,001 | 20% | 1,807,001 | Մերժված |
| 13 | 6 | | | ՆՈՐԲԼՍ ԳՐՈՒՊ ՍՊԸ | 856,400 | 2,258,750 | 20% | 2,710,500 | 20% | 2,258,750 | 2,710,500 | 20% | 2,710,500 | Մերժված |
| 13 | 7 | | | Ֆ/ա Բազրատ Միջոցան | 856,400 | 100,000,00 0 | 0% | 100,000,00 0 | 0% | 100,000,00 0 | 100,000,00 0 | 0% | 100,000,00 0 | Մերժված |
| 14 | 1 | Բազրակ | կգ | 3,614 | Դանինի ՍՊԸ-ի Հայաստանյան ս/ճ | 650,430 | 150,000,00 0 | 20% | 180,000,00 0 | 390,000 | 20% | 468,000 | | |
| 14 | 2 | | | Ֆ/ա Բազրատ Միջոցան | 650,430 | 100,000,00 0 | 0% | 100,000,00 0 | 0% | 521,000 | 521,000 | 0% | 521,000 | |
| 14 | 3 | | | «Բնական Բարիքներ» ՍՊԸ | 650,430 | 1,204,667 | 20% | 1,445,600 | 20% | 870,680 | 1,044,816 | 20% | 1,044,816 | Մերժված |
| 14 | 4 | | | Ֆոտոն ՍՊԸ | 650,430 | 1,204,667 | 20% | 1,445,600 | 20% | 879,565 | 1,055,478 | 20% | 1,055,478 | Մերժված |
| 14 | 5 | | | ՖՈՒՂՄԻԹԻ ՍՊԸ | 650,430 | 888,450 | 20% | 1,066,140 | 20% | 888,450 | 1,066,140 | 20% | 1,066,140 | Մերժված |

| | | | | | | | | | | | | | |
|----|---|--|--|-------|---|---------|-------------|-----|-------------|----------------|------------|----------------|---------|
| 14 | 6 | | | 3,614 | «Վուսմաների աջակցման խորհրդատվական կենտրոն» ՍՊԸ | 650,430 | 1,445,000 | 0% | 1,445,000 | 1,445,000 | 0% | 1,445,000 | Մերժված |
| 14 | 7 | | | 3,614 | ՆՈՐԻԼԻՍ ԳՐՈՒՊ ՍՊԸ | 650,430 | 1,807,000 | 20% | 2,168,400 | 1,807,000 | 20% | 2,168,400 | Մերժված |
| 15 | 1 | | | 1,150 | ՖՈՒՂԱԻԹԻ ՍՊԸ | 459,900 | 359,375 | 20% | 431,250 | 359,375 | 20% | 431,250 | Մերժված |
| 15 | 2 | | | 1,150 | Ֆոտոն ՍՊԸ | 459,900 | 670,834 | 20% | 805,001 | 670,834 | 20% | 805,001 | Մերժված |
| 15 | 3 | | | 1,150 | «Վուսմաների աջակցման խորհրդատվական կենտրոն» ՍՊԸ | 459,900 | 690,000 | 0% | 690,000 | 690,000 | 0% | 690,000 | Մերժված |
| 15 | 4 | | | 1,150 | «Բնական Բարիքներ» ՍՊԸ | 459,900 | 766,667 | 20% | 920,000 | 766,667 | 20% | 920,000 | Մերժված |
| 15 | 5 | | | 1,150 | ՆՈՐԻԼԻՍ ԳՐՈՒՊ ՍՊԸ | 459,900 | 862,500 | 20% | 1,035,000 | 862,500 | 20% | 1,035,000 | Մերժված |
| 15 | 6 | | | 1,150 | Ֆ/ա Բագրատ Միրզայան | 459,900 | 100,000,000 | 0% | 100,000,000 | 100,000,000 | 0% | 100,000,000 | Մերժված |
| 15 | 7 | | | 1,150 | Դանիկ ՍՊԸ-ի Հայաստանյան մ/ճ | 459,900 | 150,000,000 | 20% | 180,000,000 | 150,000,000 | 20% | 180,000,000 | Մերժված |
| 16 | 1 | | | 1,314 | Դանիկ ՍՊԸ-ի Հայաստանյան մ/ճ | 219,438 | 150,000,000 | 20% | 180,000,000 | 111,111 | 20% | 133,333 | |
| 16 | 2 | | | 1,314 | «Վուսմաների աջակցման խորհրդատվական կենտրոն» ՍՊԸ | 219,438 | 394,000 | 0% | 394,000 | 147,974 | 0% | 147,974 | |
| 16 | 3 | | | 1,314 | «Բնական Բարիքներ» ՍՊԸ | 219,438 | 328,500 | 20% | 394,200 | 200,549 | 20% | 240,659 | Մերժված |
| 16 | 4 | | | 1,314 | ՖՈՒՂԱԻԹԻ ՍՊԸ | 219,438 | 202,575 | 20% | 243,090 | 202,575 | 20% | 243,090 | Մերժված |
| 16 | 5 | | | 1,314 | Ֆոտոն ՍՊԸ | 219,438 | 438,000 | 20% | 525,600 | 438,000 | 20% | 525,600 | Մերժված |
| 16 | 6 | | | 1,314 | ՆՈՐԻԼԻՍ ԳՐՈՒՊ ՍՊԸ | 219,438 | 657,000 | 20% | 788,400 | 657,000 | 20% | 788,400 | Մերժված |
| 16 | 7 | | | 1,314 | Ֆ/ա Բագրատ Միրզայան | 219,438 | 100,000,000 | 0% | 100,000,000 | 100,000,000 | 0% | 100,000,000 | Մերժված |
| 17 | 1 | | | 821 | Դանիկ ՍՊԸ-ի Հայաստանյան մ/ճ | 164,250 | 150,000,000 | 20% | 180,000,000 | 150,000 | 20% | 180,000 | Մերժված |
| 17 | 2 | | | 821 | Ֆ/ա Բագրատ Միրզայան | 164,250 | 100,000,000 | 0% | 100,000,000 | 247,000 | 0% | 247,000 | Մերժված |

| | | | | | | | | | | | | |
|----|---|---------------------------------|-------|------------------------------|-----------|-----------------|-----|-----------------|-----------------|-----|-----------------|---------|
| 20 | 1 | Կարունգի և Լուսինի մարիսառ խառն | 2,464 | Դանրնի ՍՊԸ-ի Հայաստանյան ս/ճ | 1,355,063 | 150,000,00 0 | 20% | 180,000,00 0 | 555,555 | 20% | 666,666 | |
| 20 | 2 | | 2,464 | ՆՈՐԻՆԻԱ գրուի-ՍՊԸ | 1,355,063 | 2,464,000 | 20% | 2,956,800 | 741,376 | 20% | 889,651 | |
| 20 | 3 | | 2,464 | Պրովիդ ՍՊԸ | 1,355,063 | 862,400 | 20% | 1,034,880 | 862,400 | 20% | 1,034,880 | |
| 20 | 4 | | 2,464 | ՖՈՒՐԻԱԻԹԻ ՍՊԸ | 1,355,063 | 975,350 | 20% | 1,170,420 | 975,350 | 20% | 1,170,420 | |
| 20 | 5 | | 2,464 | «Բնական Բարիքներ» ՍՊԸ | 1,355,063 | 1,232,000 | 20% | 1,478,400 | 1,232,000 | 20% | 1,478,400 | Մերժված |
| 20 | 6 | | 2,464 | Ֆոտոն ՍՊԸ | 1,355,063 | 1,642,667 | 20% | 1,971,200 | 1,642,667 | 20% | 1,971,200 | Մերժված |
| 20 | 7 | | 2,464 | Ցիկլոիդ ՍՊԸ | 1,355,063 | 1,848,000 | 20% | 2,217,600 | 1,848,000 | 20% | 2,217,600 | Մերժված |
| 20 | 8 | | 2,464 | Սիսիանի Հաց ՍՊԸ | 1,355,063 | 100,000,00 0 | 20% | 120,000,00 0 | 100,000,00 0 | 20% | 120,000,00 0 | Մերժված |
| 21 | 1 | Կարապի մանրացված թթու | 821 | Դանրնի ՍՊԸ-ի Հայաստանյան ս/ճ | 821,250 | 150,000,00 0 | 20% | 180,000,00 0 | 350,000 | 20% | 420,000 | |
| 21 | 2 | | 821 | «Բնական Բարիքներ» ՍՊԸ | 821,250 | 684,167 | 20% | 821,000 | 530,912 | 20% | 637,094 | |
| 21 | 3 | | 821 | Ֆոտոն ՍՊԸ | 821,250 | 547,334 | 20% | 656,801 | 536,386 | 20% | 643,663 | |
| 21 | 4 | | 821 | Ցիկլոիդ ՍՊԸ | 821,250 | 615,750 | 20% | 738,900 | 615,750 | 20% | 738,900 | |
| 21 | 5 | | 821 | ՆՈՐԻՆԻԱ գրուի-ՍՊԸ | 821,250 | 2,052,500 | 20% | 2,463,000 | 2,052,500 | 20% | 2,463,000 | Մերժված |
| 21 | 6 | | 821 | Սիսիանի Հաց ՍՊԸ | 821,250 | 100,000,00 0 | 20% | 120,000,00 0 | 100,000,00 0 | 20% | 120,000,00 0 | Մերժված |
| 22 | 1 | Ջիթապտուղ 2 | 82 | Դանրնի ՍՊԸ-ի Հայաստանյան ս/ճ | 164,250 | 150,000,00 0 | 20% | 180,000,00 0 | 170,000 | 20% | 204,000 | Մերժված |
| 22 | 2 | | 82 | ՆՈՐԻՆԻԱ գրուի-ՍՊԸ | 164,250 | 410,000 | 20% | 492,000 | 250,320 | 20% | 300,384 | Մերժված |
| 22 | 3 | | 82 | ՖՈՒՐԻԱԻԹԻ ՍՊԸ | 164,250 | 252,850 | 20% | 303,420 | 252,850 | 20% | 303,420 | Մերժված |
| 22 | 4 | | 82 | Ցիկլոիդ ՍՊԸ | 164,250 | 273,333 | 20% | 328,000 | 273,333 | 20% | 328,000 | Մերժված |
| 22 | 5 | | 82 | «Բնական Բարիքներ» ՍՊԸ | 164,250 | 273,333 | 20% | 328,000 | 273,333 | 20% | 328,000 | Մերժված |

| | | | | | | | | | | | | |
|----|---|-------|-------|---|-----------|-----------------|-----|-----------------|-----------------|-----|-----------------|---------|
| 22 | 6 | | 82 | Ֆոտոն ՍՊԸ | 164,250 | 307,500 | 20% | 369,000 | 307,500 | 20% | 369,000 | Մերժված |
| 22 | 7 | | 82 | Սիսիանի Հաց ՍՊԸ | 164,250 | 100,000,00 0 | 20% | 120,000,00 0 | 100,000,00 0 | 20% | 120,000,00 0 | Մերժված |
| 23 | 1 | Խնձոր | 8,213 | Դանիկի ՍՊԸ-ի Հայաստանյան մ/ճ | 1,823,175 | 150,000,00 0 | 20% | 180,000,00 0 | 1,200,000 | 20% | 1,440,000 | |
| 23 | 2 | | 8,213 | Ֆ/ա Բագրատ Միրզոյան | 1,823,175 | 100,000,00 0 | 0% | 100,000,00 0 | 1,348,350 | 0% | 1,348,350 | |
| 23 | 3 | | 8,213 | ՖՈՒՂՄԻԹԻ ՍՊԸ | 1,823,175 | 1,362,000 | 20% | 1,634,400 | 1,362,000 | 20% | 1,634,400 | |
| 23 | 4 | | 8,213 | «Բնական Բարիքներ» ՍՊԸ | 1,823,175 | 2,737,667 | 20% | 3,285,200 | 2,737,667 | 20% | 3,285,200 | Մերժված |
| 23 | 5 | | 8,213 | Ֆոտոն ՍՊԸ | 1,823,175 | 2,737,667 | 20% | 3,285,200 | 2,737,667 | 20% | 3,285,200 | Մերժված |
| 23 | 6 | | 8,213 | Պրոմիզ ՍՊԸ | 1,823,175 | 3,203,070 | 20% | 3,843,684 | 3,203,070 | 20% | 3,843,684 | Մերժված |
| 23 | 7 | | 8,213 | «Չուսմանի աջակցման խորհրդատվական և կենտրոն» ՍՊԸ | 1,823,175 | 3,285,000 | 0% | 3,285,000 | 3,285,000 | 0% | 3,285,000 | Մերժված |
| 23 | 8 | | 8,213 | ՆՈՐԻԼՆ ԳՐՈՒՊ ՍՊԸ | 1,823,175 | 6,159,750 | 20% | 7,391,700 | 6,159,750 | 20% | 7,391,700 | Մերժված |
| 24 | 1 | Դեղծ | 1,150 | Դանիկի ՍՊԸ-ի Հայաստանյան մ/ճ | 402,413 | 150,000,00 0 | 20% | 180,000,00 0 | 190,000 | 20% | 228,000 | |
| 24 | 2 | | 1,150 | «Չուսմանի աջակցման խորհրդատվական և կենտրոն» ՍՊԸ | 402,413 | 575,000 | 0% | 575,000 | 264,701 | 0% | 264,701 | |
| 24 | 3 | | 1,150 | ՖՈՒՂՄԻԹԻ ՍՊԸ | 402,413 | 267,375 | 20% | 320,850 | 267,375 | 20% | 320,850 | |
| 24 | 4 | | 1,150 | Ֆոտոն ՍՊԸ | 402,413 | 527,084 | 20% | 632,501 | 527,084 | 20% | 632,501 | Մերժված |
| 24 | 5 | | 1,150 | «Բնական Բարիքներ» ՍՊԸ | 402,413 | 575,000 | 20% | 690,000 | 575,000 | 20% | 690,000 | Մերժված |
| 24 | 6 | | 1,150 | ՆՈՐԻԼՆ ԳՐՈՒՊ ՍՊԸ | 402,413 | 862,500 | 20% | 1,035,000 | 862,500 | 20% | 1,035,000 | Մերժված |
| 24 | 7 | | 1,150 | Ֆ/ա Բագրատ Միրզոյան | 402,413 | 100,000,00 0 | 0% | 100,000,00 0 | 100,000,00 0 | 0% | 100,000,00 0 | Մերժված |
| 25 | 1 | Բանան | 1,807 | ՖՈՒՂՄԻԹԻ ՍՊԸ | 1,084,050 | 963,750 | 20% | 1,156,500 | 963,750 | 20% | 1,156,500 | Մերժված |
| 25 | 2 | | 1,807 | Ցիկլոիտ ՍՊԸ | 1,084,050 | 1,355,250 | 20% | 1,626,300 | 1,355,250 | 20% | 1,626,300 | Մերժված |

| | | | | | | | | | | | | |
|----|---|---------|-------|-------------------------------|-----------|-------------|-----|-------------|-------------|-----|-------------|---------|
| 25 | 3 | | 1,807 | «Բնական բարիքներ» ՍՊԸ | 1,084,050 | 1,505,833 | 20% | 1,807,000 | 1,505,833 | 20% | 1,807,000 | Մերժված |
| 25 | 4 | | 1,807 | Պրովիդ ՍՊԸ | 1,084,050 | 1,626,300 | 20% | 1,951,560 | 1,626,300 | 20% | 1,951,560 | Մերժված |
| 25 | 5 | | 1,807 | ՆՈՐԲԼԻՍ գրուհի ՍՊԸ | 1,084,050 | 2,258,750 | 20% | 2,710,500 | 2,258,750 | 20% | 2,710,500 | Մերժված |
| 25 | 6 | | 1,807 | Սիսիանի Հաց ՍՊԸ | 1,084,050 | 100,000,000 | 20% | 120,000,000 | 100,000,000 | 20% | 120,000,000 | Մերժված |
| 25 | 7 | | 1,807 | Դանիելի ՍՊԸ-ի Հայաստանյան ս/ճ | 1,084,050 | 150,000,000 | 20% | 180,000,000 | 150,000,000 | 20% | 180,000,000 | Մերժված |
| 26 | 1 | | 2,792 | ՖՈՒՂԱԻԹԻ ՍՊԸ | 335,070 | 314,100 | 20% | 376,920 | 314,100 | 20% | 376,920 | Մերժված |
| 26 | 2 | | 2,792 | Ֆոտոն ՍՊԸ | 335,070 | 581,667 | 20% | 698,000 | 581,667 | 20% | 698,000 | Մերժված |
| 26 | 3 | | 2,792 | «Բնական բարիքներ» ՍՊԸ | 335,070 | 698,000 | 20% | 837,600 | 698,000 | 20% | 837,600 | Մերժված |
| 26 | 4 | Զանգուկ | 2,792 | ՆՈՐԲԼԻՍ գրուհի ՍՊԸ | 335,070 | 837,600 | 20% | 1,005,120 | 837,600 | 20% | 1,005,120 | Մերժված |
| 26 | 5 | | 2,792 | Ֆ/ա Բագրատ Միզոյան | 335,070 | 100,000,000 | 0% | 100,000,000 | 100,000,000 | 0% | 100,000,000 | Մերժված |
| 26 | 6 | | 2,792 | Դանիելի ՍՊԸ-ի Հայաստանյան ս/ճ | 335,070 | 150,000,000 | 20% | 180,000,000 | 150,000,000 | 20% | 180,000,000 | Մերժված |
| 27 | 1 | | 1,971 | «Բնական բարիքներ» ՍՊԸ | 1,251,585 | 985,500 | 20% | 1,182,600 | 985,500 | 20% | 1,182,600 | Մերժված |
| 27 | 2 | | 1,971 | ՖՈՒՂԱԻԹԻ ՍՊԸ | 1,251,585 | 1,059,420 | 20% | 1,271,304 | 1,059,420 | 20% | 1,271,304 | Մերժված |
| 27 | 3 | | 1,971 | Ֆոտոն ՍՊԸ | 1,251,585 | 1,149,750 | 20% | 1,379,700 | 1,149,750 | 20% | 1,379,700 | Մերժված |
| 27 | 4 | | 1,971 | Պրովիդ ՍՊԸ | 1,251,585 | 1,773,900 | 20% | 2,128,680 | 1,773,900 | 20% | 2,128,680 | Մերժված |
| 27 | 5 | | 1,971 | ՆՈՐԲԼԻՍ գրուհի ՍՊԸ | 1,251,585 | 2,463,750 | 20% | 2,956,500 | 2,463,750 | 20% | 2,956,500 | Մերժված |
| 27 | 6 | | 1,971 | Սիսիանի Հաց ՍՊԸ | 1,251,585 | 100,000,000 | 20% | 120,000,000 | 100,000,000 | 20% | 120,000,000 | Մերժված |
| 27 | 7 | | 1,971 | Դանիելի ՍՊԸ-ի Հայաստանյան ս/ճ | 1,251,585 | 150,000,000 | 20% | 180,000,000 | 150,000,000 | 20% | 180,000,000 | Մերժված |
| 28 | 1 | Խաղող | 1,478 | ՖՈՒՂԱԻԹԻ ՍՊԸ | 418,345 | 406,450 | 20% | 487,740 | 406,450 | 20% | 487,740 | Մերժված |

| | | | | | | | | | | |
|----|---|-------|---|-----------|-------------|-----|-------------|-----|-------------|---------|
| 28 | 2 | 1,478 | «Վուճախների աջակցման խորհրդատվական կենտրոն» ՍՊԸ | 418,345 | 591,000 | 0% | 591,000 | 0% | 591,000 | Մերժված |
| 28 | 3 | 1,478 | «Բնական բարիքներ» ՍՊԸ | 418,345 | 615,833 | 20% | 739,000 | 20% | 739,000 | Մերժված |
| 28 | 4 | 1,478 | Ֆոտոն ՍՊԸ | 418,345 | 739,000 | 20% | 886,800 | 20% | 886,800 | Մերժված |
| 28 | 5 | 1,478 | ՆՈՐԻԼԻՍ ԳՐՈՒՂ ՍՊԸ | 418,345 | 1,108,500 | 20% | 1,330,200 | 20% | 1,330,200 | Մերժված |
| 28 | 6 | 1,478 | Ֆ/ա Բագրատ Միրզոյան | 418,345 | 100,000,000 | 0% | 100,000,000 | 0% | 100,000,000 | Մերժված |
| 28 | 7 | 1,478 | Դանիել ՍՊԸ-ի Հայաստանյան մ/ճ | 418,345 | 150,000,000 | 20% | 180,000,000 | 20% | 180,000,000 | Մերժված |
| 29 | 1 | 2,464 | ՖՈՒՂԱԻԹԻ ՍՊԸ | 1,189,991 | 882,950 | 20% | 1,059,540 | 20% | 1,059,540 | Մերժված |
| 29 | 2 | 2,464 | «Բնական բարիքներ» ՍՊԸ | 1,189,991 | 1,437,333 | 20% | 1,724,800 | 20% | 1,724,800 | Մերժված |
| 29 | 3 | 2,464 | Ֆոտոն ՍՊԸ | 1,189,991 | 1,437,334 | 20% | 1,724,801 | 20% | 1,724,801 | Մերժված |
| 29 | 4 | 2,464 | Պրովիզ ՍՊԸ | 1,189,991 | 1,971,200 | 20% | 2,365,440 | 20% | 2,365,440 | Մերժված |
| 29 | 5 | 2,464 | ՆՈՐԻԼԻՍ ԳՐՈՒՂ ՍՊԸ | 1,189,991 | 2,464,000 | 20% | 2,956,800 | 20% | 2,956,800 | Մերժված |
| 29 | 6 | 2,464 | Սիսիանի Հաց ՍՊԸ | 1,189,991 | 100,000,000 | 20% | 120,000,000 | 20% | 120,000,000 | Մերժված |
| 29 | 7 | 2,464 | Դանիել ՍՊԸ-ի Հայաստանյան մ/ճ | 1,189,991 | 150,000,000 | 20% | 180,000,000 | 20% | 180,000,000 | Մերժված |
| 30 | 1 | 1,643 | ՖՈՒՂԱԻԹԻ ՍՊԸ | 246,375 | 239,650 | 20% | 287,580 | 20% | 287,580 | Մերժված |
| 30 | 2 | 1,643 | Ֆոտոն ՍՊԸ | 246,375 | 342,291 | 20% | 410,749 | 20% | 410,749 | Մերժված |
| 30 | 3 | 1,643 | «Բնական բարիքներ» ՍՊԸ | 246,375 | 410,750 | 20% | 492,900 | 20% | 492,900 | Մերժված |
| 30 | 4 | 1,643 | ՆՈՐԻԼԻՍ ԳՐՈՒՂ ՍՊԸ | 246,375 | 616,125 | 20% | 739,350 | 20% | 739,350 | Մերժված |
| 30 | 5 | 1,643 | Ֆ/ա Բագրատ Միրզոյան | 246,375 | 100,000,000 | 0% | 100,000,000 | 0% | 100,000,000 | Մերժված |
| 30 | 6 | 1,643 | Դանիել ՍՊԸ-ի Հայաստանյան մ/ճ | 246,375 | 150,000,000 | 20% | 180,000,000 | 20% | 180,000,000 | Մերժված |

Սամուրի

կգ

կգ

Սեխ

| | | | | | | | | | | | | | |
|----|---|-----------|------------------------------|-------|--|-----------|---------------|-----------|-------------|-------------|-----------|-------------|---------|
| 31 | 1 | Տանձ | կգ | 1,807 | ՖՈՒՂԱԻՏԻԻ ՍՊԸ | 794,970 | 587,275 | 20% | 704,730 | 587,275 | 20% | 704,730 | Մերժված |
| 31 | 2 | | | 1,807 | «Բնական Բարիքներ» ՍՊԸ | 794,970 | 903,500 | 20% | 1,084,200 | 903,500 | 20% | 1,084,200 | Մերժված |
| 31 | 3 | | | 1,807 | Ֆոտոն ՍՊԸ | 794,970 | 1,204,667 | 20% | 1,445,600 | 1,204,667 | 20% | 1,445,600 | Մերժված |
| 31 | 4 | | | 1,807 | «Վուսմների աջակցման խորհրդատվական և կենտրոն» ՍՊԸ | 794,970 | 1,264,000 | 0% | 1,264,000 | 1,264,000 | 0% | 1,264,000 | Մերժված |
| 31 | 5 | | | 1,807 | ՆՈՐԻԼԻՍ ԳՐՈՒՂ ՍՊԸ | 794,970 | 2,258,750 | 20% | 2,710,500 | 2,258,750 | 20% | 2,710,500 | Մերժված |
| 31 | 6 | | | 1,807 | Ֆ/ա Բագրատ Միրզոյան | 794,970 | 100,000,000 | 0% | 100,000,000 | 100,000,000 | 0% | 100,000,000 | Մերժված |
| 31 | 7 | | | 1,807 | Դանիել ՍՊԸ-ի Հայաստանյան մ/ճ | 794,970 | 150,000,000 | 20% | 180,000,000 | 150,000,000 | 20% | 180,000,000 | Մերժված |
| 32 | 1 | Արթուրյան | կգ | 1,971 | ՖՈՒՂԱԻՏԻԻ ՍՊԸ | 886,950 | 730,920 | 20% | 877,104 | 730,920 | 20% | 877,104 | Մերժված |
| 32 | 2 | | | 1,971 | Ֆոտոն ՍՊԸ | 886,950 | 1,149,750 | 20% | 1,379,700 | 1,149,750 | 20% | 1,379,700 | Մերժված |
| 32 | 3 | | | 1,971 | «Բնական Բարիքներ» ՍՊԸ | 886,950 | 1,314,000 | 20% | 1,576,800 | 1,314,000 | 20% | 1,576,800 | Մերժված |
| 32 | 4 | | | 1,971 | ՆՈՐԻԼԻՍ ԳՐՈՒՂ ՍՊԸ | 886,950 | 1,478,250 | 20% | 1,773,900 | 1,478,250 | 20% | 1,773,900 | Մերժված |
| 32 | 5 | | | 1,971 | Ֆ/ա Բագրատ Միրզոյան | 886,950 | 100,000,000 | 0% | 100,000,000 | 100,000,000 | 0% | 100,000,000 | Մերժված |
| 32 | 6 | | | 1,971 | Դանիել ՍՊԸ-ի Հայաստանյան մ/ճ | 886,950 | 150,000,000 | 20% | 180,000,000 | 150,000,000 | 20% | 180,000,000 | Մերժված |
| 33 | 1 | | | Նուր | կգ | 1,643 | ՖՈՒՂԱԻՏԻԻ ՍՊԸ | 1,314,000 | 1,355,475 | 20% | 1,626,570 | 1,355,475 | 20% |
| 33 | 2 | 1,643 | «Բնական Բարիքներ» ՍՊԸ | | | 1,314,000 | 1,369,167 | 20% | 1,643,000 | 1,369,167 | 20% | 1,643,000 | Մերժված |
| 33 | 3 | 1,643 | Ֆոտոն ՍՊԸ | | | 1,314,000 | 2,053,750 | 20% | 2,464,500 | 2,053,750 | 20% | 2,464,500 | Մերժված |
| 33 | 4 | 1,643 | ՆՈՐԻԼԻՍ ԳՐՈՒՂ ՍՊԸ | | | 1,314,000 | 3,422,917 | 20% | 4,107,500 | 3,422,917 | 20% | 4,107,500 | Մերժված |
| 33 | 5 | 1,643 | Ֆ/ա Բագրատ Միրզոյան | | | 1,314,000 | 100,000,000 | 0% | 100,000,000 | 100,000,000 | 0% | 100,000,000 | Մերժված |
| 33 | 6 | 1,643 | Դանիել ՍՊԸ-ի Հայաստանյան մ/ճ | | | 1,314,000 | 150,000,000 | 20% | 180,000,000 | 150,000,000 | 20% | 180,000,000 | Մերժված |

| | | | | | | | | | | | | | | |
|----|---|-------|----|-----|--|---------|-----------------|-----|-----------------|-----------------|-----|-----------------|---------|---------|
| 34 | 1 | Սալոր | կգ | 821 | ՖՈՒՂԱԻԹԻ ՍՊԸ | 205,313 | 253,145 | 20% | 303,774 | 253,145 | 20% | 303,774 | 303,774 | Մերժված |
| 34 | 2 | | | 821 | «Րևական Բարիքներ» ՍՊԸ | 205,313 | 273,667 | 20% | 328,400 | 273,667 | 20% | 328,400 | Մերժված | |
| 34 | 3 | | | 821 | «Վուսմների աջակցման խորհրդատվակա ն կենտրոն» ՍՊԸ | 205,313 | 328,000 | 0% | 328,000 | 328,000 | 0% | 328,000 | Մերժված | |
| 34 | 4 | | | 821 | Ֆոտոն ՍՊԸ | 205,313 | 342,084 | 20% | 410,501 | 342,084 | 20% | 410,501 | Մերժված | |
| 34 | 5 | | | 821 | ՆՈՐԻՆԻ ՎՐՈՒՂ ՍՊԸ | 205,313 | 615,750 | 20% | 738,900 | 615,750 | 20% | 738,900 | Մերժված | |
| 34 | 6 | | | 821 | Ֆ/ա Բագրատ Միզոյան | 205,313 | 100,000,00 0 | 0% | 100,000,00 0 | 100,000,00 0 | 0% | 100,000,00 0 | Մերժված | |
| 34 | 7 | | | 821 | Դանիկ ՍՊԸ-ի Հայաստանյան ս/ճ | 205,313 | 150,000,00 0 | 20% | 180,000,00 0 | 150,000,00 0 | 20% | 180,000,00 0 | Մերժված | |
| 35 | 1 | Ծիղան | կգ | 821 | ՖՈՒՂԱԻԹԻ ՍՊԸ | 205,313 | 266,825 | 20% | 320,190 | 266,825 | 20% | 320,190 | Մերժված | |
| 35 | 2 | | | 821 | «Րևական Բարիքներ» ՍՊԸ | 205,313 | 342,083 | 20% | 410,500 | 342,083 | 20% | 410,500 | Մերժված | |
| 35 | 3 | | | 821 | «Վուսմների աջակցման խորհրդատվակա ն կենտրոն» ՍՊԸ | 205,313 | 410,000 | 0% | 410,000 | 410,000 | 0% | 410,000 | Մերժված | |
| 35 | 4 | | | 821 | Ֆոտոն ՍՊԸ | 205,313 | 410,500 | 20% | 492,600 | 410,500 | 20% | 492,600 | Մերժված | |
| 35 | 5 | | | 821 | ՆՈՐԻՆԻ ՎՐՈՒՂ ՍՊԸ | 205,313 | 615,750 | 20% | 738,900 | 615,750 | 20% | 738,900 | Մերժված | |
| 35 | 6 | | | 821 | Ֆ/ա Բագրատ Միզոյան | 205,313 | 100,000,00 0 | 0% | 100,000,00 0 | 100,000,00 0 | 0% | 100,000,00 0 | Մերժված | |
| 35 | 7 | | | 821 | Դանիկ ՍՊԸ-ի Հայաստանյան ս/ճ | 205,313 | 150,000,00 0 | 20% | 180,000,00 0 | 150,000,00 0 | 20% | 180,000,00 0 | Մերժված | |
| 36 | 1 | Կեռաս | կգ | 657 | ՖՈՒՂԱԻԹԻ ՍՊԸ | 229,950 | 377,775 | 20% | 453,330 | 377,775 | 20% | 453,330 | Մերժված | |
| 36 | 2 | | | 657 | Ֆոտոն ՍՊԸ | 229,950 | 438,000 | 20% | 525,600 | 438,000 | 20% | 525,600 | Մերժված | |
| 36 | 3 | | | 657 | «Վուսմների աջակցման խորհրդատվակա ն կենտրոն» ՍՊԸ | 229,950 | 459,000 | 0% | 459,000 | 459,000 | 0% | 459,000 | Մերժված | |
| 36 | 4 | | | 657 | «Րևական Բարիքներ» ՍՊԸ | 229,950 | 547,500 | 20% | 657,000 | 547,500 | 20% | 657,000 | Մերժված | |

| | | | | | | | | | | | | | | | |
|----|---|-----------------|--------------|---------|--|-----------|------------------------------------|---------|-----------------|-----------------|-----------------|-----------------|---------|---------|--|
| 40 | 1 | Չոր միջոց (չիո) | կգ | 607 | Դանկին ՍՊԸ-ի Հայաստանյան մ/ճ | 1,175,759 | 150,000,00 0 | 20% | 180,000,00 0 | 444,444 | 20% | 533,333 | | | |
| 40 | 2 | | | 607 | ՆՈՐԻԼԻՍ ԳՐՈՒՂ ՍՊԸ | 1,175,759 | 1,517,500 | 20% | 1,821,000 | 760,925 | 20% | 913,110 | | | |
| 40 | 3 | | | 607 | «Բնական Բարիքներ» ՍՊԸ | 1,175,759 | 2,023,333 | 20% | 2,428,000 | 768,690 | 20% | 922,428 | | | |
| 40 | 4 | | | 607 | ՖՈՒՐԱԻԹԻ ՍՊԸ | 1,175,759 | 776,455 | 20% | 931,746 | 776,455 | 20% | 931,746 | | | |
| 40 | 5 | | | 607 | Ֆոտոն ՍՊԸ | 1,175,759 | 2,023,334 | 20% | 2,428,001 | 2,023,334 | 20% | 2,428,001 | Մերժված | | |
| 40 | 6 | Չոր միջոց (չիո) | կգ | 607 | «Գնումների աջակցման խորհրդատվակա ն կենտրոն» ՍՊԸ | 1,175,759 | 2,428,000 | 0% | 2,428,000 | 2,428,000 | 0% | 2,428,000 | Մերժված | | |
| 40 | 7 | | | 607 | Սիսիանի Հաց ՍՊԸ | 1,175,759 | 100,000,00 0 | 20% | 120,000,00 0 | 100,000,00 0 | 20% | 120,000,00 0 | Մերժված | | |
| 41 | 1 | | | Չամիչ | կգ | 607 | Դանկին ՍՊԸ-ի Հայաստանյան մ/ճ | 773,925 | 150,000,00 0 | 20% | 180,000,00 0 | 444,444 | 20% | 533,333 | |
| 41 | 2 | | | | | 607 | ՆՈՐԻԼԻՍ ԳՐՈՒՂ ՍՊԸ | 773,925 | 1,214,000 | 20% | 1,456,800 | 629,560 | 20% | 755,472 | |
| 41 | 3 | | | | | 607 | «Բնական Բարիքներ» ՍՊԸ | 773,925 | 1,011,667 | 20% | 1,214,000 | 635,985 | 20% | 763,182 | |
| 41 | 4 | 607 | ՖՈՒՐԱԻԹԻ ՍՊԸ | | | 773,925 | 642,410 | 20% | 770,892 | 642,410 | 20% | 770,892 | | | |
| 41 | 5 | 607 | Տիկլիո ՍՊԸ | | | 773,925 | 859,917 | 20% | 1,031,900 | 859,917 | 20% | 1,031,900 | Մերժված | | |
| 41 | 6 | Չամիչ | կգ | 607 | «Գնումների աջակցման խորհրդատվակա ն կենտրոն» ՍՊԸ | 773,925 | 910,000 | 0% | 910,000 | 910,000 | 0% | 910,000 | Մերժված | | |
| 41 | 7 | | | 607 | Սիսիանի Հաց ՍՊԸ | 773,925 | 100,000,00 0 | 20% | 120,000,00 0 | 100,000,00 0 | 20% | 120,000,00 0 | Մերժված | | |
| 42 | 1 | | | Խուրճան | կգ | 607 | Դանկին ՍՊԸ-ի Հայաստանյան մ/ճ | 607,000 | 150,000,00 0 | 20% | 180,000,00 0 | 222,222 | 20% | 266,666 | |
| 42 | 2 | | | | | 607 | ՆՈՐԻԼԻՍ ԳՐՈՒՂ ՍՊԸ | 607,000 | 1,517,500 | 20% | 1,821,000 | 438,711 | 20% | 526,453 | |
| 42 | 3 | | | | | 607 | «Բնական Բարիքներ» ՍՊԸ | 607,000 | 1,011,667 | 20% | 1,214,000 | 443,188 | 20% | 531,826 | |
| 42 | 4 | 607 | ՖՈՒՐԱԻԹԻ ՍՊԸ | | | 607,000 | 447,665 | 20% | 537,198 | 447,665 | 20% | 537,198 | | | |
| 42 | 5 | 607 | Տիկլիո ՍՊԸ | | | 607,000 | 758,750 | 20% | 910,500 | 758,750 | 20% | 910,500 | Մերժված | | |

| | | | | | | | | | | | | |
|----|---|---------------------|-----------------------|------------------------------|-------------|-------------|-------------|-------------|-------------|-----|-------------|---------|
| 42 | 6 | | 607 | Միսիանի Հաց ՍՊԸ | 607,000 | 100,000,000 | 20% | 120,000,000 | 100,000,000 | 20% | 120,000,000 | Մերժված |
| 43 | 1 | Ի Հյուսիս միջերի | 3,185 | Դանկնի ՍՊԸ-ի Հայաստանյան ս/ճ | 1,337,700 | 150,000,000 | 20% | 180,000,000 | 600,000 | 20% | 720,000 | Մերժված |
| 43 | 2 | | «Բնական Բարիքներ» ՍՊԸ | 1,337,700 | 1,592,500 | 20% | 1,911,000 | 1,105,538 | 1,326,646 | 20% | 1,326,646 | Մերժված |
| 43 | 3 | | Պրովիզ ՍՊԸ | 1,337,700 | 1,911,000 | 20% | 2,293,200 | 1,116,819 | 1,340,183 | 20% | 1,340,183 | Մերժված |
| 43 | 4 | | ՖՈՐԴԱԻԹԻ ՍՊԸ | 1,337,700 | 1,128,100 | 20% | 1,353,720 | 1,128,100 | 1,353,720 | 20% | 1,353,720 | Մերժված |
| 43 | 5 | | Տիկլիտ ՍՊԸ | 1,337,700 | 1,327,083 | 20% | 1,592,500 | 1,327,083 | 1,592,500 | 20% | 1,592,500 | Մերժված |
| 43 | 6 | | Ֆոտոն ՍՊԸ | 1,337,700 | 1,433,250 | 20% | 1,719,900 | 1,433,250 | 1,719,900 | 20% | 1,719,900 | Մերժված |
| 43 | 7 | | ՆՈՐԻԼԻՍ ԳՐՈՒՊ ՍՊԸ | 1,337,700 | 1,751,750 | 20% | 2,102,100 | 1,751,750 | 2,102,100 | 20% | 2,102,100 | Մերժված |
| 43 | 8 | | Միսիանի Հաց ՍՊԸ | 1,337,700 | 100,000,000 | 20% | 120,000,000 | 100,000,000 | 120,000,000 | 20% | 120,000,000 | Մերժված |
| 44 | 1 | Ի Հյուսիս միջերի | 11,155 | Դանկնի ՍՊԸ-ի Հայաստանյան ս/ճ | 2,007,810 | 150,000,000 | 20% | 180,000,000 | 600,000 | 20% | 720,000 | Մերժված |
| 44 | 2 | | Պրովիզ ՍՊԸ | 2,007,810 | 4,462,000 | 20% | 5,354,400 | 1,288,405 | 1,546,086 | 20% | 1,546,086 | Մերժված |
| 44 | 3 | | ՖՈՐԴԱԻԹԻ ՍՊԸ | 2,007,810 | 1,301,420 | 20% | 1,561,704 | 1,301,420 | 1,561,704 | 20% | 1,561,704 | Մերժված |
| 44 | 4 | | Ֆոտոն ՍՊԸ | 2,007,810 | 2,323,958 | 20% | 2,788,750 | 2,323,958 | 2,788,750 | 20% | 2,788,750 | Մերժված |
| 44 | 5 | | Տիկլիտ ՍՊԸ | 2,007,810 | 2,602,833 | 20% | 3,123,400 | 2,602,833 | 3,123,400 | 20% | 3,123,400 | Մերժված |
| 44 | 6 | | ՆՈՐԻԼԻՍ ԳՐՈՒՊ ՍՊԸ | 2,007,810 | 2,788,750 | 20% | 3,346,500 | 2,788,750 | 3,346,500 | 20% | 3,346,500 | Մերժված |
| 44 | 7 | | «Բնական Բարիքներ» ՍՊԸ | 2,007,810 | 4,647,917 | 20% | 5,577,500 | 4,647,917 | 5,577,500 | 20% | 5,577,500 | Մերժված |
| 44 | 8 | | Միսիանի Հաց ՍՊԸ | 2,007,810 | 100,000,000 | 20% | 120,000,000 | 100,000,000 | 120,000,000 | 20% | 120,000,000 | Մերժված |
| 45 | 1 | Ի Հանքային ջուր | 621 | Դանկնի ՍՊԸ-ի Հայաստանյան ս/ճ | 121,144 | 150,000,000 | 20% | 180,000,000 | 60,000 | 20% | 72,000 | Մերժված |
| 45 | 2 | | ՆՈՐԻԼԻՍ ԳՐՈՒՊ ՍՊԸ | 121,144 | 155,250 | 20% | 186,300 | 128,081 | 153,697 | 20% | 153,697 | Մերժված |
| 45 | 3 | | ՖՈՐԴԱԻԹԻ ՍՊԸ | 121,144 | 129,375 | 20% | 155,250 | 129,375 | 155,250 | 20% | 155,250 | Մերժված |

| | | | | | | | | | | | | | |
|----|---|---------------|----|-------|------------------------------------|---------|-----------------|-----|-----------------|-----------------|-----|-----------------|---------|
| 49 | 1 | Կարամել 2 | Լզ | 1,050 | Դանինի ՍՊԸ-ի Հայաստանյան ս/ճ | 998,312 | 150,000,00 0 | 20% | 180,000,00 0 | 426,500 | 20% | 511,800 | Մերժված |
| 49 | 2 | | | 1,050 | Տիկրիտի ՍՊԸ | 998,312 | 1,312,500 | 20% | 1,575,000 | 832,125 | 20% | 998,550 | Մերժված |
| 49 | 3 | | | 1,050 | ՖՈՒՐԱԻԹԻ ՍՊԸ | 998,312 | 1,120,000 | 20% | 1,344,000 | 1,120,000 | 20% | 1,344,000 | Մերժված |
| 49 | 4 | | | 1,050 | ՆՈՐԻՆԱ գրու-ր ՍՊԸ | 998,312 | 2,100,000 | 20% | 2,520,000 | 2,100,000 | 20% | 2,520,000 | Մերժված |
| 49 | 5 | | | 1,050 | Պրովիզ ՍՊԸ | 998,312 | 2,100,000 | 20% | 2,520,000 | 2,100,000 | 20% | 2,520,000 | Մերժված |
| 49 | 6 | | | 1,050 | Սիսիանի Հաց ՍՊԸ | 998,312 | 100,000,00 0 | 20% | 120,000,00 0 | 100,000,00 0 | 20% | 120,000,00 0 | Մերժված |
| 50 | 1 | Թխվածքաբլիթ 1 | Լզ | 575 | Դանինի ՍՊԸ-ի Հայաստանյան ս/ճ | 411,628 | 150,000,00 0 | 20% | 180,000,00 0 | 125,000 | 20% | 150,000 | |
| 50 | 2 | | | 575 | ՆՈՐԻՆԱ գրու-ր ՍՊԸ | 411,628 | 718,750 | 20% | 862,500 | 360,558 | 20% | 432,670 | Մերժված |
| 50 | 3 | | | 575 | ՖՈՒՐԱԻԹԻ ՍՊԸ | 411,628 | 364,200 | 20% | 437,040 | 364,200 | 20% | 437,040 | Մերժված |
| 50 | 4 | | | 575 | «Բնական Բարիքներ» ՍՊԸ | 411,628 | 479,167 | 20% | 575,000 | 479,167 | 20% | 575,000 | Մերժված |
| 50 | 5 | | | 575 | Տիկրիտի ՍՊԸ | 411,628 | 575,000 | 20% | 690,000 | 575,000 | 20% | 690,000 | Մերժված |
| 50 | 6 | | | 575 | Սիսիանի Հաց ՍՊԸ | 411,628 | 100,000,00 0 | 20% | 120,000,00 0 | 100,000,00 0 | 20% | 120,000,00 0 | Մերժված |
| 51 | 1 | Թխվածքաբլիթ 2 | Լզ | 493 | Դանինի ՍՊԸ-ի Հայաստանյան ս/ճ | 463,232 | 150,000,00 0 | 20% | 180,000,00 0 | 125,000 | 20% | 150,000 | |
| 51 | 2 | | | 493 | ՆՈՐԻՆԱ գրու-ր ՍՊԸ | 463,232 | 1,232,500 | 20% | 1,479,000 | 406,725 | 20% | 488,070 | Մերժված |
| 51 | 3 | | | 493 | «Բնական Բարիքներ» ՍՊԸ | 463,232 | 410,833 | 20% | 493,000 | 410,833 | 20% | 493,000 | Մերժված |
| 51 | 4 | | | 493 | Տիկրիտի ՍՊԸ | 463,232 | 616,250 | 20% | 739,500 | 616,250 | 20% | 739,500 | Մերժված |
| 51 | 5 | | | 493 | Սիսիանի Հաց ՍՊԸ | 463,232 | 100,000,00 0 | 20% | 120,000,00 0 | 100,000,00 0 | 20% | 120,000,00 0 | Մերժված |
| 52 | 1 | Վաֆլի 1 | Լզ | 575 | Դանինի ՍՊԸ-ի Հայաստանյան ս/ճ | 496,117 | 150,000,00 0 | 20% | 180,000,00 0 | 129,000 | 20% | 154,800 | |
| 52 | 2 | | | 575 | «Բնական Բարիքներ» ՍՊԸ | 496,117 | 718,750 | 20% | 862,500 | 486,238 | 20% | 583,486 | Մերժված |

| | | | | | | | | | | | | | | |
|----|---|-----------|----|-----|-------------------------------|---------|-------------|-----|-------------|-------------|-----|-------------|-------------|---------|
| 55 | 5 | | | 164 | Սիսիանի Հաց ՍՊԸ | 164,250 | 100,000,000 | 20% | 120,000,000 | 100,000,000 | 20% | 120,000,000 | 120,000,000 | Մերժված |
| 56 | 1 | Մարմնելադ | կգ | 164 | Դանկինի ՍՊԸ-ի Հայաստանյան մ/ճ | 143,719 | 150,000,000 | 20% | 180,000,000 | 88,000 | 20% | 105,600 | Մերժված | |
| 56 | 2 | | | 164 | ՆՕԲԻԼԻՍ ԳՐՈՒԴ ՍՊԸ | 143,719 | 410,000 | 20% | 492,000 | 161,686 | 20% | 194,023 | Մերժված | |
| 56 | 3 | | | 164 | ՖՈՒԴԱԻԹԻ ՍՊԸ | 143,719 | 163,320 | 20% | 195,984 | 163,320 | 20% | 195,984 | Մերժված | |
| 56 | 4 | | | 164 | Ցիկլոիդ ՍՊԸ | 143,719 | 205,000 | 20% | 246,000 | 205,000 | 20% | 246,000 | Մերժված | |
| 56 | 5 | | | 164 | Սիսիանի Հաց ՍՊԸ | 143,719 | 100,000,000 | 20% | 120,000,000 | 100,000,000 | 20% | 120,000,000 | Մերժված | |
| 57 | 1 | Բուլկի | կգ | 164 | Դանկինի ՍՊԸ-ի Հայաստանյան մ/ճ | 106,763 | 150,000,000 | 20% | 180,000,000 | 225,400 | 20% | 270,480 | Մերժված | |
| 57 | 2 | | | 164 | ՆՕԲԻԼԻՍ ԳՐՈՒԴ ՍՊԸ | 106,763 | 410,000 | 20% | 492,000 | 405,900 | 20% | 487,080 | Մերժված | |
| 57 | 3 | | | 164 | Սիսիանի Հաց ՍՊԸ | 106,763 | 100,000,000 | 20% | 120,000,000 | 100,000,000 | 20% | 120,000,000 | Մերժված | |
| 58 | 1 | Ջեմ 1 | կգ | 821 | Դանկինի ՍՊԸ-ի Հայաստանյան մ/ճ | 821,250 | 150,000,000 | 20% | 180,000,000 | 300,000 | 20% | 360,000 | | |
| 58 | 2 | | | 821 | Սապա ՍՊԸ | 821,250 | 980,000 | 20% | 1,176,000 | 529,000 | 20% | 634,800 | | |
| 58 | 3 | | | 821 | Ցիկլոիդ ՍՊԸ | 821,250 | 821,000 | 20% | 985,200 | 535,000 | 20% | 642,000 | | |
| 58 | 4 | | | 821 | ՖՈՒԴԱԻԹԻ ՍՊԸ | 821,250 | 564,440 | 20% | 677,328 | 564,440 | 20% | 677,328 | | |
| 58 | 5 | | | 821 | Պրովիզ ՍՊԸ | 821,250 | 1,231,500 | 20% | 1,477,800 | 1,231,500 | 20% | 1,477,800 | Մերժված | |
| 58 | 6 | | | 821 | ՆՕԲԻԼԻՍ ԳՐՈՒԴ ՍՊԸ | 821,250 | 1,642,000 | 20% | 1,970,400 | 1,642,000 | 20% | 1,970,400 | Մերժված | |
| 58 | 7 | | | 821 | Սիսիանի Հաց ՍՊԸ | 821,250 | 100,000,000 | 20% | 120,000,000 | 100,000,000 | 20% | 120,000,000 | Մերժված | |
| 59 | 1 | Մուրաբա 5 | կգ | 493 | Դանկինի ՍՊԸ-ի Հայաստանյան մ/ճ | 640,575 | 150,000,000 | 20% | 180,000,000 | 200,000 | 20% | 240,000 | | |
| 59 | 2 | | | 493 | Սապա ՍՊԸ | 640,575 | 880,000 | 20% | 1,056,000 | 391,000 | 20% | 469,200 | | |
| 59 | 3 | | | 493 | Ցիկլոիդ ՍՊԸ | 640,575 | 1,027,083 | 20% | 1,232,500 | 1,027,083 | 20% | 1,232,500 | Մերժված | |

| | | | | | | | | | | | | | | | |
|----|---|--|-------|------------------------------|-----------|-------------|-----|-------------|-------------|-----|-------------|-------------|-----|-------------|---------|
| 59 | 4 | | 493 | Ֆոտոն ՍՊԸ | 640,575 | 1,068,167 | 20% | 1,281,800 | 1,068,167 | 20% | 1,281,800 | 1,068,167 | 20% | 1,281,800 | Մերժված |
| 59 | 5 | | 493 | Պրովիզ ՍՊԸ | 640,575 | 1,479,000 | 20% | 1,774,800 | 1,479,000 | 20% | 1,774,800 | 1,479,000 | 20% | 1,774,800 | Մերժված |
| 59 | 6 | | 493 | ՆՈՐԻԼՍ ԳՐՈՒՄ ՍՊԸ | 640,575 | 2,465,000 | 20% | 2,958,000 | 2,465,000 | 20% | 2,958,000 | 2,465,000 | 20% | 2,958,000 | Մերժված |
| 59 | 7 | | 493 | Սիսիանի Հաց ՍՊԸ | 640,575 | 100,000,000 | 20% | 120,000,000 | 100,000,000 | 20% | 120,000,000 | 100,000,000 | 20% | 120,000,000 | Մերժված |
| 60 | 1 | | 164 | Դանկեր ՍՊԸ-ի Հայաստանյան ս/ճ | 268,549 | 150,000,000 | 20% | 180,000,000 | 80,000 | 20% | 180,000,000 | 80,000 | 20% | 96,000 | |
| 60 | 2 | | 164 | Սավա ՍՊԸ | 268,549 | 290,000 | 20% | 348,000 | 147,000 | 20% | 348,000 | 147,000 | 20% | 176,400 | |
| 60 | 3 | | 164 | Տիկլիտի ՍՊԸ | 268,549 | 382,667 | 20% | 459,200 | 382,667 | 20% | 459,200 | 382,667 | 20% | 459,200 | Մերժված |
| 60 | 4 | | 164 | Ֆոտոն ՍՊԸ | 268,549 | 396,334 | 20% | 475,601 | 396,334 | 20% | 475,601 | 396,334 | 20% | 475,601 | Մերժված |
| 60 | 5 | | 164 | Պրովիզ ՍՊԸ | 268,549 | 492,000 | 20% | 590,400 | 492,000 | 20% | 590,400 | 492,000 | 20% | 590,400 | Մերժված |
| 60 | 6 | | 164 | ՆՈՐԻԼՍ ԳՐՈՒՄ ՍՊԸ | 268,549 | 820,000 | 20% | 984,000 | 820,000 | 20% | 984,000 | 820,000 | 20% | 984,000 | Մերժված |
| 60 | 7 | | 164 | Սիսիանի Հաց ՍՊԸ | 268,549 | 100,000,000 | 20% | 120,000,000 | 100,000,000 | 20% | 120,000,000 | 100,000,000 | 20% | 120,000,000 | Մերժված |
| 61 | 1 | | 329 | Դանկեր ՍՊԸ-ի Հայաստանյան ս/ճ | 591,300 | 150,000,000 | 20% | 180,000,000 | 200,000 | 20% | 180,000,000 | 200,000 | 20% | 240,000 | |
| 61 | 2 | | 329 | ՖՈՒԴԱԻԹԻ ՍՊԸ | 591,300 | 504,470 | 20% | 605,364 | 504,470 | 20% | 605,364 | 504,470 | 20% | 605,364 | Մերժված |
| 61 | 3 | | 329 | Վենդա ՍՊԸ | 591,300 | 904,750 | 20% | 1,085,700 | 904,750 | 20% | 1,085,700 | 904,750 | 20% | 1,085,700 | Մերժված |
| 61 | 4 | | 329 | Տիկլիտի ՍՊԸ | 591,300 | 1,096,667 | 20% | 1,316,000 | 1,096,667 | 20% | 1,316,000 | 1,096,667 | 20% | 1,316,000 | Մերժված |
| 61 | 5 | | 329 | ՆՈՐԻԼՍ ԳՐՈՒՄ ՍՊԸ | 591,300 | 1,645,000 | 20% | 1,974,000 | 1,645,000 | 20% | 1,974,000 | 1,645,000 | 20% | 1,974,000 | Մերժված |
| 61 | 6 | | 329 | «Բնական Բարիքներ» ՍՊԸ | 591,300 | 1,645,000 | 20% | 1,974,000 | 1,645,000 | 20% | 1,974,000 | 1,645,000 | 20% | 1,974,000 | Մերժված |
| 61 | 7 | | 329 | Սիսիանի Հաց ՍՊԸ | 591,300 | 100,000,000 | 20% | 120,000,000 | 100,000,000 | 20% | 120,000,000 | 100,000,000 | 20% | 120,000,000 | Մերժված |
| 62 | 1 | | 1,643 | Դանկեր ՍՊԸ-ի Հայաստանյան ս/ճ | 4,927,500 | 150,000,000 | 20% | 180,000,000 | 777,777 | 20% | 180,000,000 | 777,777 | 20% | 933,332 | |
| 62 | 2 | | 1,643 | Սավա ՍՊԸ | 4,927,500 | 4,900,000 | 20% | 5,880,000 | 1,956,000 | 20% | 5,880,000 | 1,956,000 | 20% | 2,347,200 | |

| | | | | | | | | | | | | |
|----|---|-------|------------------------------|-----------|-------------|-----|-------------|-------------|-----|-------------|-------------|---------|
| 67 | 6 | 4,106 | Տիկլիտի ՍՊԸ | 6,569,600 | 5,337,800 | 20% | 6,405,360 | 5,337,800 | 20% | 8,212,000 | 6,405,360 | Մերժված |
| 67 | 7 | 4,106 | Սիսիանի Հաց ՍՊԸ | 6,569,600 | 100,000,000 | 20% | 120,000,000 | 100,000,000 | 20% | 120,000,000 | 120,000,000 | Մերժված |
| 68 | 1 | 1,150 | Դանիկի ՍՊԸ-ի Հայաստանյան ս/ճ | 1,879,841 | 150,000,000 | 20% | 180,000,000 | 600,000 | 20% | 720,000 | 720,000 | |
| 68 | 2 | 1,150 | ՆՈՐԻԼԻՍ ԳՐՈՒՄ ՍՊԸ | 1,879,841 | 2,300,000 | 20% | 2,760,000 | 1,328,253 | 20% | 1,593,904 | 1,593,904 | |
| 68 | 3 | 1,150 | ՖՈՒԴԱԻԹԻ ՍՊԸ | 1,879,841 | 1,341,670 | 20% | 1,610,004 | 1,341,670 | 20% | 1,610,004 | 1,610,004 | |
| 68 | 4 | 1,150 | «Բնական Բարիքներ» ՍՊԸ | 1,879,841 | 1,725,000 | 20% | 2,070,000 | 1,725,000 | 20% | 2,070,000 | 2,070,000 | Մերժված |
| 68 | 5 | 1,150 | Ֆոտոն ՍՊԸ | 1,879,841 | 2,395,834 | 20% | 2,875,001 | 2,395,834 | 20% | 2,875,001 | 2,875,001 | Մերժված |
| 68 | 6 | 1,150 | Տիկլիտի ՍՊԸ | 1,879,841 | 2,491,667 | 20% | 2,990,000 | 2,491,667 | 20% | 2,990,000 | 2,990,000 | Մերժված |
| 68 | 7 | 1,150 | Պրովիզ ՍՊԸ | 1,879,841 | 2,875,000 | 20% | 3,450,000 | 2,875,000 | 20% | 3,450,000 | 3,450,000 | Մերժված |
| 68 | 8 | 1,150 | Սիսիանի Հաց ՍՊԸ | 1,879,841 | 100,000,000 | 20% | 120,000,000 | 100,000,000 | 20% | 120,000,000 | 120,000,000 | Մերժված |
| 69 | 1 | 1,150 | Դանիկի ՍՊԸ-ի Հայաստանյան ս/ճ | 2,135,086 | 150,000,000 | 20% | 180,000,000 | 700,000 | 20% | 840,000 | 840,000 | |
| 69 | 2 | 1,150 | ՆՈՐԻԼԻՍ ԳՐՈՒՄ ՍՊԸ | 2,135,086 | 2,300,000 | 20% | 2,760,000 | 1,418,382 | 20% | 1,702,058 | 1,702,058 | |
| 69 | 3 | 1,150 | ՖՈՒԴԱԻԹԻ ՍՊԸ | 2,135,086 | 1,432,710 | 20% | 1,719,252 | 1,432,710 | 20% | 1,719,252 | 1,719,252 | |
| 69 | 4 | 1,150 | «Բնական Բարիքներ» ՍՊԸ | 2,135,086 | 1,437,500 | 20% | 1,725,000 | 1,437,500 | 20% | 1,725,000 | 1,725,000 | |
| 69 | 5 | 1,150 | Ֆոտոն ՍՊԸ | 2,135,086 | 2,395,834 | 20% | 2,875,001 | 2,395,834 | 20% | 2,875,001 | 2,875,001 | Մերժված |
| 69 | 6 | 1,150 | Տիկլիտի ՍՊԸ | 2,135,086 | 2,491,667 | 20% | 2,990,000 | 2,491,667 | 20% | 2,990,000 | 2,990,000 | Մերժված |
| 69 | 7 | 1,150 | Պրովիզ ՍՊԸ | 2,135,086 | 2,875,000 | 20% | 3,450,000 | 2,875,000 | 20% | 3,450,000 | 3,450,000 | Մերժված |
| 69 | 8 | 1,150 | Սիսիանի Հաց ՍՊԸ | 2,135,086 | 100,000,000 | 20% | 120,000,000 | 100,000,000 | 20% | 120,000,000 | 120,000,000 | Մերժված |
| 70 | 1 | 4,435 | Դանիկի ՍՊԸ-ի Հայաստանյան ս/ճ | 4,656,488 | 150,000,000 | 20% | 180,000,000 | 2,666,777 | 20% | 3,200,132 | 3,200,132 | |

կգ
Նորեռշիկ 1

կգ
Եռշիկ եփած

կգ
Զուկ սառեցված

| | | | | | | | | | | | | | |
|----|---|--------------------|----|--------|-----------|-------------|-----|-------------|-------------|-------------|-----------|-------------|---------|
| 73 | 1 | Ձկան պահածո տոմսով | ԼԳ | 757 | 908,400 | 150,000,000 | 20% | 180,000,000 | 600,000 | 20% | 720,000 | Մերժված | |
| 73 | 2 | | | 757 | 908,400 | 1,514,000 | 20% | 1,816,800 | 1,061,692 | 1,274,030 | 20% | 1,286,900 | Մերժված |
| 73 | 3 | | | 757 | 908,400 | 1,072,417 | 20% | 1,286,900 | 1,072,417 | 1,286,900 | 20% | 1,362,600 | Մերժված |
| 73 | 4 | | | 757 | 908,400 | 1,135,500 | 20% | 1,362,600 | 1,135,500 | 1,362,600 | 20% | 1,816,800 | Մերժված |
| 73 | 5 | | | 757 | 908,400 | 1,514,000 | 20% | 1,816,800 | 1,514,000 | 1,816,800 | 20% | 120,000,000 | Մերժված |
| 73 | 6 | | | 757 | 908,400 | 100,000,000 | 20% | 120,000,000 | 100,000,000 | 120,000,000 | 20% | 480,000 | Մերժված |
| 74 | 1 | Ձկան պահածո յուղով | ԼԳ | 229 | 685,500 | 150,000,000 | 20% | 180,000,000 | 400,000 | 20% | 906,839 | Մերժված | |
| 74 | 2 | | | 229 | 685,500 | 1,145,000 | 20% | 1,374,000 | 755,699 | 916,000 | 20% | 916,000 | Մերժված |
| 74 | 3 | | | 229 | 685,500 | 763,333 | 20% | 916,000 | 763,333 | 1,099,200 | 20% | 1,099,200 | Մերժված |
| 74 | 4 | | | 229 | 685,500 | 916,000 | 20% | 1,099,200 | 916,000 | 4,000,000 | 20% | 4,800,000 | Մերժված |
| 75 | 1 | Կաթ | Լ | 19,710 | 6,898,500 | 150,000,000 | 20% | 180,000,000 | 4,000,000 | 20% | 9,366,192 | Մերժված | |
| 75 | 2 | | | 19,710 | 6,898,500 | 8,212,500 | 20% | 9,855,000 | 7,805,160 | 9,460,800 | 20% | 9,855,000 | Մերժված |
| 75 | 3 | | | 19,710 | 6,898,500 | 7,884,000 | 20% | 9,460,800 | 7,884,000 | 9,855,000 | 20% | 11,826,000 | Մերժված |
| 75 | 4 | | | 19,710 | 6,898,500 | 8,212,500 | 20% | 9,855,000 | 8,212,500 | 9,855,000 | 20% | 16,162,200 | Մերժված |
| 75 | 5 | | | 19,710 | 6,898,500 | 9,855,000 | 20% | 11,826,000 | 9,855,000 | 13,468,500 | 20% | 120,000,000 | Մերժված |
| 75 | 6 | | | 19,710 | 6,898,500 | 13,468,500 | 20% | 16,162,200 | 13,468,500 | 100,000,000 | 20% | 120,000,000 | Մերժված |
| 75 | 7 | | | 19,710 | 6,898,500 | 100,000,000 | 20% | 120,000,000 | 100,000,000 | 4,000,000 | 20% | 4,800,000 | Մերժված |
| 76 | 1 | Կաթնաշոռ 1 | ԼԳ | 4,599 | 6,438,600 | 150,000,000 | 20% | 180,000,000 | 7,473,375 | 20% | 8,968,050 | Մերժված | |
| 76 | 2 | | | 4,599 | 6,438,600 | 7,473,375 | 20% | 8,968,050 | 7,473,375 | 8,968,050 | 20% | 8,968,050 | Մերժված |

| | | | | | | | | | | | | | |
|----|----|--|---------|------------------------------|-----------|-------------|-----|-------------|-------------|-----|-------------|-------------|---------|
| 78 | 9 | | 3,285 | Պրովիդ ՍՊԸ | 5,991,840 | 9,198,000 | 20% | 11,037,600 | 9,198,000 | 20% | 11,037,600 | 11,037,600 | Մերժված |
| 78 | 10 | | 3,285 | Սիսիանի Հաց ՍՊԸ | 5,991,840 | 100,000,000 | 20% | 120,000,000 | 100,000,000 | 20% | 120,000,000 | 120,000,000 | Մերժված |
| 79 | 1 | | 3,285 | Դանիկի ՍՊԸ-ի Հայաստանյան ս/ճ | 4,681,125 | 150,000,000 | 20% | 180,000,000 | 4,000,000 | 20% | 4,800,000 | 4,800,000 | Մերժված |
| 79 | 2 | | 3,285 | «Բնական Բարիքներ» ՍՊԸ | 4,681,125 | 6,843,750 | 20% | 8,212,500 | 5,962,275 | 20% | 7,154,730 | 7,154,730 | Մերժված |
| 79 | 3 | | 3,285 | ՖՈՒՂԱԻԹԻ ՍՊԸ | 4,681,125 | 6,022,500 | 20% | 7,227,000 | 6,022,500 | 20% | 7,227,000 | 7,227,000 | Մերժված |
| 79 | 4 | | 3,285 | Ֆոտոն ՍՊԸ | 4,681,125 | 6,296,250 | 20% | 7,555,500 | 6,296,250 | 20% | 7,555,500 | 7,555,500 | Մերժված |
| 79 | 5 | | 3,285 | Տիկլիոյ ՍՊԸ | 4,681,125 | 6,570,000 | 20% | 7,884,000 | 6,570,000 | 20% | 7,884,000 | 7,884,000 | Մերժված |
| 79 | 6 | | 3,285 | «ՂԵ ԲԵՏԹ Փաղթներ» ՍՊԸ | 4,681,125 | 6,570,000 | 20% | 7,884,000 | 6,570,000 | 20% | 7,884,000 | 7,884,000 | Մերժված |
| 79 | 7 | | 3,285 | ԽԱԼԲ ՍՊԸ | 4,681,125 | 7,665,000 | 20% | 9,198,000 | 7,665,000 | 20% | 9,198,000 | 9,198,000 | Մերժված |
| 79 | 8 | | 3,285 | ՆՈՒԲԼԻՍ գրով-Պ ՍՊԸ | 4,681,125 | 8,048,250 | 20% | 9,657,900 | 8,048,250 | 20% | 9,657,900 | 9,657,900 | Մերժված |
| 79 | 9 | | 3,285 | Պրովիդ ՍՊԸ | 4,681,125 | 9,198,000 | 20% | 11,037,600 | 9,198,000 | 20% | 11,037,600 | 11,037,600 | Մերժված |
| 79 | 10 | | 3,285 | Սիսիանի Հաց ՍՊԸ | 4,681,125 | 100,000,000 | 20% | 120,000,000 | 100,000,000 | 20% | 120,000,000 | 120,000,000 | Մերժված |
| 80 | 1 | | 3,285 | Դանիկի ՍՊԸ-ի Հայաստանյան ս/ճ | 8,541,000 | 150,000,000 | 20% | 180,000,000 | 5,000,000 | 20% | 6,000,000 | 6,000,000 | Մերժված |
| 80 | 2 | | 3,285 | ՆՈՒԲԼԻՍ գրով-Պ ՍՊԸ | 8,541,000 | 12,318,750 | 20% | 14,782,500 | 7,377,518 | 20% | 8,853,022 | 8,853,022 | Մերժված |
| 80 | 3 | | 3,285 | Կարխաչ ՍՊԸ | 8,541,000 | 10,950,000 | 20% | 13,140,000 | 7,452,800 | 20% | 8,943,360 | 8,943,360 | Մերժված |
| 80 | 4 | | 3,285 | ՖՈՒՂԱԻԹԻ ՍՊԸ | 8,541,000 | 7,528,125 | 20% | 9,033,750 | 7,528,125 | 20% | 9,033,750 | 9,033,750 | Մերժված |
| 80 | 5 | | 3,285 | «Բնական Բարիքներ» ՍՊԸ | 8,541,000 | 10,950,000 | 20% | 13,140,000 | 10,950,000 | 20% | 13,140,000 | 13,140,000 | Մերժված |
| 80 | 6 | | 3,285 | ԽԱԼԲ ՍՊԸ | 8,541,000 | 10,950,000 | 20% | 13,140,000 | 10,950,000 | 20% | 13,140,000 | 13,140,000 | Մերժված |
| 80 | 7 | | 3,285 | Տիկլիոյ ՍՊԸ | 8,541,000 | 10,950,000 | 20% | 13,140,000 | 10,950,000 | 20% | 13,140,000 | 13,140,000 | Մերժված |
| 80 | 8 | | 3,285 | Պրովիդ ՍՊԸ | 8,541,000 | 13,140,000 | 20% | 15,768,000 | 13,140,000 | 20% | 15,768,000 | 15,768,000 | Մերժված |
| | | | Կախազ | | | | | | | | | | |
| | | | ԼԳ | | | | | | | | | | |
| | | | Պանիր 2 | | | | | | | | | | |
| | | | ԼԳ | | | | | | | | | | |

| | | | | | | | | | | | | | | |
|----|---|----------|----|--------|------------------------------|-----------|-------------|-----|-------------|-------------|-------------|-------------|-------------|---------|
| 80 | 9 | | | 3,285 | Սիսիանի Հաց ՍՊԸ | 8,541,000 | 100,000,000 | 20% | 120,000,000 | 100,000,000 | 20% | 120,000,000 | 120,000,000 | Մերժված |
| 81 | 1 | Յոզուրտ | կգ | 1,643 | Դանինի ՍՊԸ-ի Հայաստանյան մ/ճ | 1,281,150 | 150,000,000 | 20% | 180,000,000 | 600,000 | 20% | 720,000 | 720,000 | Մերժված |
| 81 | 2 | | | 1,643 | Տիկլիտ ՍՊԸ | 1,281,150 | 2,464,500 | 20% | 2,957,400 | 1,253,815 | 1,504,578 | 20% | 1,504,578 | Մերժված |
| 81 | 3 | | | 1,643 | ՖՈՐՄԱԻԹԻ ՍՊԸ | 1,281,150 | 1,266,480 | 20% | 1,519,776 | 1,266,480 | 1,519,776 | 20% | 1,519,776 | Մերժված |
| 81 | 4 | | | 1,643 | «ՂԵ ԲԵՍԹ Փարթներ» ՍՊԸ | 1,281,150 | 2,464,500 | 20% | 2,957,400 | 2,464,500 | 2,957,400 | 20% | 2,957,400 | Մերժված |
| 81 | 5 | | | 1,643 | ՆՈՐԲԻՆԱ ԳՐՈՒՂ ՍՊԸ | 1,281,150 | 4,107,500 | 20% | 4,929,000 | 4,107,500 | 4,929,000 | 20% | 4,929,000 | Մերժված |
| 81 | 6 | | | 1,643 | Սիսիանի Հաց ՍՊԸ | 1,281,150 | 100,000,000 | 20% | 120,000,000 | 100,000,000 | 120,000,000 | 20% | 120,000,000 | Մերժված |
| 82 | 1 | Մածուն | կգ | 19,710 | Դանինի ՍՊԸ-ի Հայաստանյան մ/ճ | 7,154,730 | 150,000,000 | 20% | 180,000,000 | 4,000,000 | 20% | 4,800,000 | 4,800,000 | Մերժված |
| 82 | 2 | | | 19,710 | ՆՈՐԲԻՆԱ ԳՐՈՒՂ ՍՊԸ | 7,154,730 | 9,855,000 | 20% | 11,826,000 | 6,829,515 | 8,195,418 | 20% | 8,195,418 | Մերժված |
| 82 | 3 | | | 19,710 | ԽԱՔ ՍՊԸ | 7,154,730 | 6,898,500 | 20% | 8,278,200 | 6,898,500 | 8,278,200 | 20% | 8,278,200 | Մերժված |
| 82 | 4 | | | 19,710 | «Բնական Բարիքներ» ՍՊԸ | 7,154,730 | 8,212,500 | 20% | 9,855,000 | 8,212,500 | 9,855,000 | 20% | 9,855,000 | Մերժված |
| 82 | 5 | | | 19,710 | Տիկլիտ ՍՊԸ | 7,154,730 | 9,033,750 | 20% | 10,840,500 | 9,033,750 | 10,840,500 | 20% | 10,840,500 | Մերժված |
| 82 | 6 | | | 19,710 | «ՂԵ ԲԵՍԹ Փարթներ» ՍՊԸ | 7,154,730 | 9,855,000 | 20% | 11,826,000 | 9,855,000 | 11,826,000 | 20% | 11,826,000 | Մերժված |
| 82 | 7 | | | 19,710 | Սիսիանի Հաց ՍՊԸ | 7,154,730 | 100,000,000 | 20% | 120,000,000 | 100,000,000 | 120,000,000 | 20% | 120,000,000 | Մերժված |
| 83 | 1 | Պաղպաղակ | կգ | 903 | Դանինի ՍՊԸ-ի Հայաստանյան մ/ճ | 1,047,712 | 150,000,000 | 20% | 180,000,000 | 700,000 | 20% | 840,000 | 840,000 | Մերժված |
| 83 | 2 | | | 903 | Տիկլիտ ՍՊԸ | 1,047,712 | 1,505,000 | 20% | 1,806,000 | 1,340,955 | 1,609,146 | 20% | 1,609,146 | Մերժված |
| 83 | 3 | | | 903 | «ՂԵ ԲԵՍԹ Փարթներ» ՍՊԸ | 1,047,712 | 1,354,500 | 20% | 1,625,400 | 1,354,500 | 1,625,400 | 20% | 1,625,400 | Մերժված |
| 83 | 4 | | | 903 | «Բնական Բարիքներ» ՍՊԸ | 1,047,712 | 1,505,000 | 20% | 1,806,000 | 1,505,000 | 1,806,000 | 20% | 1,806,000 | Մերժված |
| 83 | 5 | | | 903 | ՖՈՐՄԱԻԹԻ ՍՊԸ | 1,047,712 | 1,580,250 | 20% | 1,896,300 | 1,580,250 | 1,896,300 | 20% | 1,896,300 | Մերժված |
| 83 | 6 | | | 903 | ՆՈՐԲԻՆԱ ԳՐՈՒՂ ՍՊԸ | 1,047,712 | 2,257,500 | 20% | 2,709,000 | 2,257,500 | 2,709,000 | 20% | 2,709,000 | Մերժված |

| | | | | | | | | | | | | | | |
|----|---|----------------------------------|----------------|-------|------------------------------------|-----------|-----------------|-----|-----------------|-----------------|-----------------|-----------------|-----------------|---------|
| 83 | 7 | | | 903 | Սիսիանի Հաց ՍՊԸ | 1,047,712 | 100,000,00 0 | 20% | 120,000,00 0 | 100,000,00 0 | 20% | 120,000,00 0 | Մերժված | |
| 84 | 1 | ԽՈՒՍՏՈՒՄ ԿԳ | ԽՈՒՍՏՈՒՄ ԿԳ | 462 | Դանինի ՍՊԸ-ի Հայաստանյան մ/ճ | 600,990 | 150,000,00 0 | 20% | 180,000,00 0 | 400,000 | 20% | 480,000 | Մերժված | |
| 84 | 2 | | | 462 | Սավա ՍՊԸ | 600,990 | 646,000 | 20% | 775,200 | 571,700 | 686,040 | 20% | 686,040 | Մերժված |
| 84 | 3 | | | 462 | «Բնական Բարիքներ» ՍՊԸ | 600,990 | 577,500 | 20% | 693,000 | 577,500 | 693,000 | 20% | 693,000 | Մերժված |
| 84 | 4 | | | 462 | ՖՈՒՂԱԻԹԻ ՍՊԸ | 600,990 | 673,750 | 20% | 808,500 | 673,750 | 808,500 | 20% | 808,500 | Մերժված |
| 84 | 5 | | | 462 | Պրովիզ ՍՊԸ | 600,990 | 693,000 | 20% | 831,600 | 693,000 | 831,600 | 20% | 831,600 | Մերժված |
| 84 | 6 | | | 462 | Ցիկլոիդ ՍՊԸ | 600,990 | 712,250 | 20% | 854,700 | 712,250 | 854,700 | 20% | 854,700 | Մերժված |
| 84 | 7 | | | 462 | ՆՈՐԻԼԻՍ ԳՐՈՒՊ ՍՊԸ | 600,990 | 924,000 | 20% | 1,108,800 | 924,000 | 1,108,800 | 20% | 1,108,800 | Մերժված |
| 84 | 8 | | | 462 | Սիսիանի Հաց ՍՊԸ | 600,990 | 100,000,00 0 | 20% | 120,000,00 0 | 100,000,00 0 | 120,000,00 0 | 20% | 120,000,00 0 | Մերժված |
| 85 | 1 | ԶԵՐ | ԶԵՐ | 3,285 | Դանինի ՍՊԸ-ի Հայաստանյան մ/ճ | 3,285,000 | 150,000,00 0 | 20% | 180,000,00 0 | 2,000,000 | 20% | 2,400,000 | | |
| 85 | 2 | | | 3,285 | «Բնական Բարիքներ» ՍՊԸ | 3,285,000 | 3,285,000 | 20% | 3,942,000 | 2,509,330 | 3,011,196 | 20% | 3,011,196 | |
| 85 | 3 | | | 3,285 | Սավա ՍՊԸ | 3,285,000 | 3,200,000 | 20% | 3,840,000 | 2,535,200 | 3,042,240 | 20% | 3,042,240 | |
| 85 | 4 | | | 3,285 | ՖՈՒՂԱԻԹԻ ՍՊԸ | 3,285,000 | 2,586,940 | 20% | 3,104,328 | 2,586,940 | 3,104,328 | 20% | 3,104,328 | |
| 85 | 5 | | | 3,285 | Ցիկլոիդ ՍՊԸ | 3,285,000 | 3,558,750 | 20% | 4,270,500 | 3,558,750 | 4,270,500 | 20% | 4,270,500 | Մերժված |
| 85 | 6 | | | 3,285 | ՆՈՐԻԼԻՍ ԳՐՈՒՊ ՍՊԸ | 3,285,000 | 4,106,250 | 20% | 4,927,500 | 4,106,250 | 4,927,500 | 20% | 4,927,500 | Մերժված |
| 85 | 7 | | | 3,285 | Պրովիզ ՍՊԸ | 3,285,000 | 4,927,500 | 20% | 5,913,000 | 4,927,500 | 5,913,000 | 20% | 5,913,000 | Մերժված |
| 85 | 8 | | | 3,285 | Սիսիանի Հաց ՍՊԸ | 3,285,000 | 100,000,00 0 | 20% | 120,000,00 0 | 100,000,00 0 | 120,000,00 0 | 20% | 120,000,00 0 | Մերժված |
| 86 | 1 | ԲՈՒՄՆԱԿԱՆ ԿԱՆԵԿՎԱԾ ԽԱՐՉՆԵՐ | ԿԳ | 3,285 | Դանինի ՍՊԸ-ի Հայաստանյան մ/ճ | 3,193,020 | 150,000,00 0 | 20% | 180,000,00 0 | 3,500,000 | 20% | 4,200,000 | Մերժված | |
| 86 | 2 | | | 3,285 | «Բնական Բարիքներ» ՍՊԸ | 3,193,020 | 5,475,000 | 20% | 6,570,000 | 4,119,390 | 4,943,268 | 20% | 4,943,268 | Մերժված |

| | | | | | | | | | | | | |
|----|---|--|----------------------|--|---------|-----------------|-----|-----------------|-----------------|-----|-----------------|---------|
| 92 | 2 | | | | 76,918 | 81,667 | 20% | 98,000 | 81,667 | 20% | 98,000 | Մերժված |
| 92 | 3 | | | «Գնումների աջակցման խորհրդատվակա և կենտրոն» ՍՊԸ | 76,918 | 171,000 | 0% | 171,000 | 171,000 | 0% | 171,000 | Մերժված |
| 92 | 4 | | | ՆՈՐԲԼՆԱ գրուր ՍՊԸ | 76,918 | 183,750 | 20% | 220,500 | 183,750 | 20% | 220,500 | Մերժված |
| 92 | 5 | | | Սիսիանի Հաց ՍՊԸ | 76,918 | 100,000,00 0 | 20% | 120,000,00 0 | 100,000,00 0 | 20% | 120,000,00 0 | Մերժված |
| 92 | 6 | | | Դանիկի ՍՊԸ-ի Հայաստանյան մ/ճ | 76,918 | 150,000,00 0 | 20% | 180,000,00 0 | 150,000,00 0 | 20% | 180,000,00 0 | Մերժված |
| 93 | 1 | | | ՖՈՒՂԱԹԻ ՍՊԸ | 12,000 | 9,170 | 20% | 11,004 | 9,170 | 20% | 11,004 | Մերժված |
| 93 | 2 | | | ՆՈՐԲԼՆԱ գրուր ՍՊԸ | 12,000 | 20,000 | 20% | 24,000 | 20,000 | 20% | 24,000 | Մերժված |
| 93 | 3 | | ԿԳ | Սիսիանի Հաց ՍՊԸ | 12,000 | 100,000,00 0 | 20% | 120,000,00 0 | 100,000,00 0 | 20% | 120,000,00 0 | Մերժված |
| 93 | 4 | | | Դանիկի ՍՊԸ-ի Հայաստանյան մ/ճ | 12,000 | 150,000,00 0 | 20% | 180,000,00 0 | 150,000,00 0 | 20% | 180,000,00 0 | Մերժված |
| 94 | 1 | | | ՖՈՒՂԱԹԻ ՍՊԸ | 8,000 | 6,570 | 20% | 7,884 | 6,570 | 20% | 7,884 | Մերժված |
| 94 | 2 | | | ՆՈՐԲԼՆԱ գրուր ՍՊԸ | 8,000 | 10,000 | 20% | 12,000 | 10,000 | 20% | 12,000 | Մերժված |
| 94 | 3 | | ԿԳ | Սիսիանի Հաց ՍՊԸ | 8,000 | 100,000,00 0 | 20% | 120,000,00 0 | 100,000,00 0 | 20% | 120,000,00 0 | Մերժված |
| 94 | 4 | | | Դանիկի ՍՊԸ-ի Հայաստանյան մ/ճ | 8,000 | 150,000,00 0 | 20% | 180,000,00 0 | 150,000,00 0 | 20% | 180,000,00 0 | Մերժված |
| 95 | 1 | | | ՖՈՒՂԱԹԻ ՍՊԸ | 1,400 | 1,550 | 20% | 1,860 | 1,550 | 20% | 1,860 | Մերժված |
| 95 | 2 | | | ՆՈՐԲԼՆԱ գրուր ՍՊԸ | 1,400 | 6,000 | 20% | 7,200 | 6,000 | 20% | 7,200 | Մերժված |
| 95 | 3 | | ԿԳ | Սիսիանի Հաց ՍՊԸ | 1,400 | 100,000,00 0 | 20% | 120,000,00 0 | 100,000,00 0 | 20% | 120,000,00 0 | Մերժված |
| 95 | 4 | | | Դանիկի ՍՊԸ-ի Հայաստանյան մ/ճ | 1,400 | 150,000,00 0 | 20% | 180,000,00 0 | 150,000,00 0 | 20% | 180,000,00 0 | Մերժված |
| 96 | 1 | | Տումարի մածուկ ԿԳ | Դանիկի ՍՊԸ-ի Հայաստանյան մ/ճ | 657,000 | 150,000,00 0 | 20% | 180,000,00 0 | 150,000,00 0 | 20% | 360,000 | Մերժված |

| | | | | | | | | | | | | |
|----|---|--------|-----|------------------------------|---------|-------------|-----|-------------|-------------|-----|-------------|---------|
| 96 | 2 | | 821 | Սավա ՍՊԸ | 657,000 | 492,000 | 20% | 590,400 | 470,700 | 20% | 564,840 | |
| 96 | 3 | | 821 | ՖՈՒՂԱԻԹԻ ՍՊԸ | 657,000 | 475,500 | 20% | 570,600 | 475,500 | 20% | 570,600 | |
| 96 | 4 | | 821 | ՆՈՐԲԼԻՍ ԳՐՈՒՂ ՍՊԸ | 657,000 | 615,750 | 20% | 738,900 | 615,750 | 20% | 738,900 | Մերժված |
| 96 | 5 | | 821 | Ֆոտոն ՍՊԸ | 657,000 | 615,750 | 20% | 738,900 | 615,750 | 20% | 738,900 | Մերժված |
| 96 | 6 | | 821 | Պրովիզ ՍՊԸ | 657,000 | 821,000 | 20% | 985,200 | 821,000 | 20% | 985,200 | Մերժված |
| 96 | 7 | | 821 | Սիսիանի Հաց ՍՊԸ | 657,000 | 100,000,000 | 20% | 120,000,000 | 100,000,000 | 20% | 120,000,000 | Մերժված |
| 97 | 1 | | 821 | Դանինի ՍՊԸ-ի Հայաստանյան ս/ճ | 344,925 | 150,000,000 | 20% | 180,000,000 | 150,000 | 20% | 180,000 | |
| 97 | 2 | | 821 | ՖՈՒՂԱԻԹԻ ՍՊԸ | 344,925 | 266,825 | 20% | 320,190 | 266,825 | 20% | 320,190 | |
| 97 | 3 | | 821 | Տիկլիո ՍՊԸ | 344,925 | 307,875 | 20% | 369,450 | 307,875 | 20% | 369,450 | Մերժված |
| 97 | 4 | Ոլոռ 1 | 821 | Սավա ՍՊԸ | 344,925 | 370,000 | 20% | 444,000 | 370,000 | 20% | 444,000 | Մերժված |
| 97 | 5 | | 821 | ՆՈՐԲԼԻՍ ԳՐՈՒՂ ՍՊԸ | 344,925 | 410,500 | 20% | 492,600 | 410,500 | 20% | 492,600 | Մերժված |
| 97 | 6 | | 821 | Սիսիանի Հաց ՍՊԸ | 344,925 | 100,000,000 | 20% | 120,000,000 | 100,000,000 | 20% | 120,000,000 | Մերժված |
| 98 | 1 | | 104 | Դանինի ՍՊԸ-ի Հայաստանյան ս/ճ | 92,783 | 150,000,000 | 20% | 180,000,000 | 50,000 | 20% | 60,000 | |
| 98 | 2 | | 104 | «Բնական Բարիքներ» ՍՊԸ | 92,783 | 86,667 | 20% | 104,000 | 86,667 | 20% | 104,000 | Մերժված |
| 98 | 3 | | 104 | ՖՈՒՂԱԻԹԻ ՍՊԸ | 92,783 | 92,300 | 20% | 110,760 | 92,300 | 20% | 110,760 | Մերժված |
| 98 | 4 | | 104 | Սավա ՍՊԸ | 92,783 | 104,000 | 20% | 124,800 | 104,000 | 20% | 124,800 | Մերժված |
| 98 | 5 | | 104 | Տիկլիո ՍՊԸ | 92,783 | 104,000 | 20% | 124,800 | 104,000 | 20% | 124,800 | Մերժված |
| 98 | 6 | | 104 | Պրովիզ ՍՊԸ | 92,783 | 166,400 | 20% | 199,680 | 166,400 | 20% | 199,680 | Մերժված |
| 98 | 7 | | 104 | ՆՈՐԲԼԻՍ ԳՐՈՒՂ ՍՊԸ | 92,783 | 208,000 | 20% | 249,600 | 208,000 | 20% | 249,600 | Մերժված |
| 98 | 8 | | 104 | Սիսիանի Հաց ՍՊԸ | 92,783 | 100,000,000 | 20% | 120,000,000 | 100,000,000 | 20% | 120,000,000 | Մերժված |
| | | | | Ոլոռ 1 | ԼԳ | | | | | | | |
| | | | | Պահածոյացված ոլոռ | ԼԳ | | | | | | | |

| | | | | | | | | | | | | | |
|-----|---|--------------------|----|-----|------------------------------|---------|-------------|-----|-------------|-------------|-----|-------------|---------|
| 99 | 1 | Եգիպտացորեն պահածո | ԼՎ | 104 | Դանինի ՍՊԸ-ի Հայաստանյան ս/ճ | 87,570 | 150,000,000 | 20% | 180,000,000 | 60,000 | 20% | 72,000 | Մերժված |
| 99 | 2 | | | 104 | «Բնական Բարիքներ» ՍՊԸ | 87,570 | 104,000 | 20% | 124,800 | 104,000 | 20% | 124,800 | Մերժված |
| 99 | 3 | | | 104 | Տիկլոդ ՍՊԸ | 87,570 | 104,000 | 20% | 124,800 | 104,000 | 20% | 124,800 | Մերժված |
| 99 | 4 | | | 104 | ՖՈՒԴՍԻԹԻ ՍՊԸ | 87,570 | 111,800 | 20% | 134,160 | 111,800 | 20% | 134,160 | Մերժված |
| 99 | 5 | | | 104 | Պոլվիզ ՍՊԸ | 87,570 | 166,400 | 20% | 199,680 | 166,400 | 20% | 199,680 | Մերժված |
| 99 | 6 | | | 104 | ՆՈՐԻԼԻՍ գրուր ՍՊԸ | 87,570 | 234,000 | 20% | 280,800 | 234,000 | 20% | 280,800 | Մերժված |
| 99 | 7 | | | 104 | Սիսիանի Հաց ՍՊԸ | 87,570 | 100,000,000 | 20% | 120,000,000 | 100,000,000 | 20% | 120,000,000 | Մերժված |
| 100 | 1 | Սիսեռ | ԼՎ | 229 | Դանինի ՍՊԸ-ի Հայաստանյան ս/ճ | 159,950 | 150,000,000 | 20% | 180,000,000 | 98,000 | 20% | 117,600 | Մերժված |
| 100 | 2 | | | 229 | Սավա ՍՊԸ | 159,950 | 148,000 | 20% | 177,600 | 146,500 | 20% | 175,800 | Մերժված |
| 100 | 3 | | | 229 | ՖՈՒԴՍԻԹԻ ՍՊԸ | 159,950 | 156,490 | 20% | 187,788 | 156,490 | 20% | 187,788 | Մերժված |
| 100 | 4 | | | 229 | «Բնական Բարիքներ» ՍՊԸ | 159,950 | 171,750 | 20% | 206,100 | 171,750 | 20% | 206,100 | Մերժված |
| 100 | 5 | | | 229 | Տիկլոդ ՍՊԸ | 159,950 | 190,833 | 20% | 229,000 | 190,833 | 20% | 229,000 | Մերժված |
| 100 | 6 | | | 229 | ՆՈՐԻԼԻՍ գրուր ՍՊԸ | 159,950 | 343,500 | 20% | 412,200 | 343,500 | 20% | 412,200 | Մերժված |
| 100 | 7 | | | 229 | Սիսիանի Հաց ՍՊԸ | 159,950 | 100,000,000 | 20% | 120,000,000 | 100,000,000 | 20% | 120,000,000 | Մերժված |
| 101 | 1 | Լոբի հատիկ | ԼՎ | 393 | Դանինի ՍՊԸ-ի Հայաստանյան ս/ճ | 392,750 | 150,000,000 | 20% | 180,000,000 | 250,000 | 20% | 300,000 | Մերժված |
| 101 | 2 | | | 393 | Սավա ՍՊԸ | 392,750 | 393,000 | 20% | 471,600 | 389,000 | 20% | 466,800 | Մերժված |
| 101 | 3 | | | 393 | ՖՈՒԴՍԻԹԻ ՍՊԸ | 392,750 | 415,925 | 20% | 499,110 | 415,925 | 20% | 499,110 | Մերժված |
| 101 | 4 | | | 393 | Տիկլոդ ՍՊԸ | 392,750 | 425,750 | 20% | 510,900 | 425,750 | 20% | 510,900 | Մերժված |
| 101 | 5 | | | 393 | «Բնական Բարիքներ» ՍՊԸ | 392,750 | 491,250 | 20% | 589,500 | 491,250 | 20% | 589,500 | Մերժված |
| 101 | 6 | | | 393 | ՆՈՐԻԼԻՍ գրուր ՍՊԸ | 392,750 | 589,500 | 20% | 707,400 | 589,500 | 20% | 707,400 | Մերժված |

| | | | | | | | | | | | |
|-----|---|------------|----|---------|-------------|-----|-------------|-------------|-----|-------------|---------|
| 101 | 7 | | | 392,750 | 100,000,000 | 20% | 120,000,000 | 100,000,000 | 20% | 120,000,000 | Մերժված |
| 102 | 1 | Ուսպ | ԼԳ | 728,400 | 150,000,000 | 20% | 180,000,000 | 500,000 | 20% | 600,000 | |
| 102 | 2 | | | 728,400 | 970,000 | 20% | 1,164,000 | 796,000 | 20% | 955,200 | Մերժված |
| 102 | 3 | | | 728,400 | 804,275 | 20% | 965,130 | 804,275 | 20% | 965,130 | Մերժված |
| 102 | 4 | | | 728,400 | 910,500 | 20% | 1,092,600 | 910,500 | 20% | 1,092,600 | Մերժված |
| 102 | 5 | | | 728,400 | 1,011,667 | 20% | 1,214,000 | 1,011,667 | 20% | 1,214,000 | Մերժված |
| 102 | 6 | | | 728,400 | 1,517,500 | 20% | 1,821,000 | 1,517,500 | 20% | 1,821,000 | Մերժված |
| 102 | 7 | | | 728,400 | 100,000,000 | 20% | 120,000,000 | 100,000,000 | 20% | 120,000,000 | Մերժված |
| 103 | 1 | Բրինձ | ԼԳ | 859,053 | 150,000,000 | 20% | 180,000,000 | 500,000 | 20% | 600,000 | |
| 103 | 2 | | | 859,053 | 940,000 | 20% | 1,128,000 | 796,000 | 20% | 955,200 | Մերժված |
| 103 | 3 | | | 859,053 | 1,222,083 | 20% | 1,466,500 | 811,620 | 20% | 973,944 | Մերժված |
| 103 | 4 | | | 859,053 | 838,000 | 20% | 1,005,600 | 838,000 | 20% | 1,005,600 | Մերժված |
| 103 | 5 | | | 859,053 | 1,222,083 | 20% | 1,466,500 | 1,222,083 | 20% | 1,466,500 | Մերժված |
| 103 | 6 | | | 859,053 | 1,571,250 | 20% | 1,885,500 | 1,571,250 | 20% | 1,885,500 | Մերժված |
| 103 | 7 | | | 859,053 | 100,000,000 | 20% | 120,000,000 | 100,000,000 | 20% | 120,000,000 | Մերժված |
| 104 | 1 | Հնդկաձապար | ԼԳ | 374,550 | 150,000,000 | 20% | 180,000,000 | 250,000 | 20% | 300,000 | |
| 104 | 2 | | | 374,550 | 780,000 | 20% | 936,000 | 442,728 | 20% | 531,274 | Մերժված |
| 104 | 3 | | | 374,550 | 447,200 | 20% | 536,640 | 447,200 | 20% | 536,640 | Մերժված |
| 104 | 4 | | | 374,550 | 500,000 | 20% | 600,000 | 500,000 | 20% | 600,000 | Մերժված |
| 104 | 5 | | | 374,550 | 520,000 | 20% | 624,000 | 520,000 | 20% | 624,000 | Մերժված |

| | | | | | | | | | | | | | | |
|-----|---|--|--|--|-------|------------------------------|---------|-------------|-----|-------------|-------------|-----|-------------|---------|
| 104 | 6 | | | | 624 | Ցիկլիդ ՍՊԸ | 374,550 | 520,000 | 20% | 624,000 | 520,000 | 20% | 624,000 | Մերժված |
| 104 | 7 | | | | 624 | Սիսիանի Հաց ՍՊԸ | 374,550 | 100,000,000 | 20% | 120,000,000 | 100,000,000 | 20% | 120,000,000 | Մերժված |
| 105 | 1 | | | | 2,464 | Դանիկի ՍՊԸ-ի Հայաստանյան մ/ճ | 591,300 | 150,000,000 | 20% | 180,000,000 | 300,000 | 20% | 360,000 | |
| 105 | 2 | | | | 2,464 | ՆՈՐԻԼԻՍ ԳՐՈՒՊ ՍՊԸ | 591,300 | 924,000 | 20% | 1,108,800 | 660,676 | 20% | 792,811 | Մերժված |
| 105 | 3 | | | | 2,464 | ՖՈՒՂԱԻԹԻ ՍՊԸ | 591,300 | 667,350 | 20% | 800,820 | 667,350 | 20% | 800,820 | Մերժված |
| 105 | 4 | | | | 2,464 | «Բնական Բարիքներ» ՍՊԸ | 591,300 | 821,333 | 20% | 985,600 | 821,333 | 20% | 985,600 | Մերժված |
| 105 | 5 | | | | 2,464 | Ֆոտոն ՍՊԸ | 591,300 | 821,334 | 20% | 985,601 | 821,334 | 20% | 985,601 | Մերժված |
| 105 | 6 | | | | 2,464 | Սիսիանի Հաց ՍՊԸ | 591,300 | 100,000,000 | 20% | 120,000,000 | 100,000,000 | 20% | 120,000,000 | Մերժված |
| 106 | 1 | | | | 657 | ՖՈՒՂԱԻԹԻ ՍՊԸ | 197,100 | 194,365 | 20% | 233,238 | 194,365 | 20% | 233,238 | Մերժված |
| 106 | 2 | | | | 657 | Ցիկլիդ ՍՊԸ | 197,100 | 246,375 | 20% | 295,650 | 246,375 | 20% | 295,650 | Մերժված |
| 106 | 3 | | | | 657 | «Բնական Բարիքներ» ՍՊԸ | 197,100 | 273,750 | 20% | 328,500 | 273,750 | 20% | 328,500 | Մերժված |
| 106 | 4 | | | | 657 | ՆՈՐԻԼԻՍ ԳՐՈՒՊ ՍՊԸ | 197,100 | 328,500 | 20% | 394,200 | 328,500 | 20% | 394,200 | Մերժված |
| 106 | 5 | | | | 657 | Սիսիանի Հաց ՍՊԸ | 197,100 | 100,000,000 | 20% | 120,000,000 | 100,000,000 | 20% | 120,000,000 | Մերժված |
| 106 | 6 | | | | 657 | Դանիկի ՍՊԸ-ի Հայաստանյան մ/ճ | 197,100 | 150,000,000 | 20% | 180,000,000 | 150,000,000 | 20% | 180,000,000 | Մերժված |
| 107 | 1 | | | | 821 | Ֆոտոն ՍՊԸ | 336,713 | 307,875 | 20% | 369,450 | 307,875 | 20% | 369,450 | Մերժված |
| 107 | 2 | | | | 821 | ՖՈՒՂԱԻԹԻ ՍՊԸ | 336,713 | 338,665 | 20% | 406,398 | 338,665 | 20% | 406,398 | Մերժված |
| 107 | 3 | | | | 821 | «Բնական Բարիքներ» ՍՊԸ | 336,713 | 410,500 | 20% | 492,600 | 410,500 | 20% | 492,600 | Մերժված |
| 107 | 4 | | | | 821 | ՆՈՐԻԼԻՍ ԳՐՈՒՊ ՍՊԸ | 336,713 | 615,750 | 20% | 738,900 | 615,750 | 20% | 738,900 | Մերժված |
| 107 | 5 | | | | 821 | Սիսիանի Հաց ՍՊԸ | 336,713 | 100,000,000 | 20% | 120,000,000 | 100,000,000 | 20% | 120,000,000 | Մերժված |

| | | | | | | | | | | | | | |
|-----|---|--|----------|-------|------------------------------------|-----------|-----------------|-----|-----------------|-----------------|-----|-----------------|---------|
| 107 | 6 | | | 821 | Դանկիկ ՍՊԸ-ի Հայաստանյան Վ/Ճ | 336,713 | 150,000,00 0 | 20% | 180,000,00 0 | 150,000,00 0 | 20% | 180,000,00 0 | Մերժված |
| 108 | 1 | | | 329 | ՖՈՐՄԻՐԹԻ ՍՊԸ | 131,400 | 123,110 | 20% | 147,732 | 123,110 | 20% | 147,732 | Մերժված |
| 108 | 2 | | | 329 | Ֆոտոն ՍՊԸ | 131,400 | 137,084 | 20% | 164,501 | 137,084 | 20% | 164,501 | Մերժված |
| 108 | 3 | | | 329 | «Բնական Բարիքներ» ՍՊԸ | 131,400 | 219,333 | 20% | 263,200 | 219,333 | 20% | 263,200 | Մերժված |
| 108 | 4 | | ԿԳ | 329 | ՆՈՐԻԼԻՍ ԳՐՈՒՂ ՍՊԸ | 131,400 | 246,750 | 20% | 296,100 | 246,750 | 20% | 296,100 | Մերժված |
| 108 | 5 | | Բլոկ | 329 | Սիսիանի Հաց ՍՊԸ | 131,400 | 100,000,00 0 | 20% | 120,000,00 0 | 100,000,00 0 | 20% | 120,000,00 0 | Մերժված |
| 108 | 6 | | | 329 | Դանկիկ ՍՊԸ-ի Հայաստանյան Վ/Ճ | 131,400 | 150,000,00 0 | 20% | 180,000,00 0 | 150,000,00 0 | 20% | 180,000,00 0 | Մերժված |
| 109 | 1 | | | 4,928 | ՆՈՐԻԼԻՍ ԳՐՈՒՂ ՍՊԸ | 1,379,700 | 1,848,000 | 20% | 2,217,600 | 1,312,074 | 20% | 1,574,489 | Մերժված |
| 109 | 2 | | | 4,928 | Տիկլոյ ՍՊԸ | 1,379,700 | 1,848,000 | 20% | 2,217,600 | 1,325,037 | 20% | 1,591,244 | Մերժված |
| 109 | 3 | | | 4,928 | «Բնական Բարիքներ» ՍՊԸ | 1,379,700 | 1,437,333 | 20% | 1,724,800 | 1,340,000 | 20% | 1,608,000 | Մերժված |
| 109 | 4 | | | 4,928 | ՖՈՐՄԻՐԹԻ ՍՊԸ | 1,379,700 | 1,396,270 | 20% | 1,675,524 | 1,396,270 | 20% | 1,675,524 | Մերժված |
| 109 | 5 | | Վերսիշել | 4,928 | Սալա ՍՊԸ | 1,379,700 | 1,700,000 | 20% | 2,040,000 | 1,700,000 | 20% | 2,040,000 | Մերժված |
| 109 | 6 | | | 4,928 | Սիսիանի Հաց ՍՊԸ | 1,379,700 | 100,000,00 0 | 20% | 120,000,00 0 | 100,000,00 0 | 20% | 120,000,00 0 | Մերժված |
| 109 | 7 | | | 4,928 | Դանկիկ ՍՊԸ-ի Հայաստանյան Վ/Ճ | 1,379,700 | 150,000,00 0 | 20% | 180,000,00 0 | 150,000,00 0 | 20% | 180,000,00 0 | Մերժված |
| 110 | 1 | | | 4,928 | Դանկիկ ՍՊԸ-ի Հայաստանյան Վ/Ճ | 1,379,700 | 150,000,00 0 | 20% | 180,000,00 0 | 888,888 | 20% | 1,066,666 | |
| 110 | 2 | | | 4,928 | ՆՈՐԻԼԻՍ ԳՐՈՒՂ ՍՊԸ | 1,379,700 | 1,848,000 | 20% | 2,217,600 | 1,232,000 | 20% | 1,478,400 | Մերժված |
| 110 | 3 | | | 4,928 | «Բնական Բարիքներ» ՍՊԸ | 1,379,700 | 1,437,333 | 20% | 1,724,800 | 1,250,000 | 20% | 1,500,000 | Մերժված |
| 110 | 4 | | ԿԳ | 4,928 | Տիկլոյ ՍՊԸ | 1,379,700 | 1,848,000 | 20% | 2,217,600 | 1,264,853 | 20% | 1,517,824 | Մերժված |
| 110 | 5 | | | 4,928 | ՖՈՐՄԻՐԹԻ ՍՊԸ | 1,379,700 | 1,396,270 | 20% | 1,675,524 | 1,396,270 | 20% | 1,675,524 | Մերժված |
| 110 | 6 | | Սակարոն | 4,928 | Սիսիանի Հաց ՍՊԸ | 1,379,700 | 100,000,00 0 | 20% | 120,000,00 0 | 100,000,00 0 | 20% | 120,000,00 0 | Մերժված |

5. ԱՍՀՆ-ՊՈԱԿ-ԷԱՃԱՊՁԲ-22/3-Վ ծածկագրով գնման ընթացակարգին հայտերի գնահատման արդյունքների հաստատման մասին.

5.1 Հանձնաժողովը որոշեց հաստատել կենտրոնային աճուրդ գնման ընթացակարգի հայտերի գնահատման արդյունքները:

5.2 ԱՍՀՆ-ՊՈԱԿ-ԷԱՃԱՊՁԲ-22/3-Վ ծածկագրով գնման ընթացակարգի հարյուր (ընտրված) մասնակից ճանաչել ՖՈՒՂՄԻՏԻ ՍՊԸ-ին 31, 15, 29, 32, 91, 92, 93, 94 չափաբաժինների մասով և «Գնումների աջակցման խորհրդատվական կենտրոն» ՍՊԸ-ին 19 թղ չափաբաժնի մասով և Բնական բարիքներ ՍՊԸ-ին 27-րդ չափաբաժնի մասով:

Շնորհակալ է որոշում կողմ - 4, դեմ - 0
 Принято решение: за 4 против 0

6. Գնման պայմանագիր կնքելու որոշում ընդունելու մասին

6.1 Հիմք ընդունելով «Գնումների մասին» ՀՀ օրենքի 10-րդ հոդվածի համաձայն սահմանվել է անգործություն 10 օրացուցային օր:

6.2 ՀՀ աշխատանքի և սոցիալական հարցերի նախարարության ենթակայության հանձնված «Վարդենիսի կարգահոգեբանական տուն ինտերնատ» պետական ոչ առևտրային կազմակերպության կարիքների համար անդամների համար ձեռքբերման պայմանագիր կնքելու առաջարկ ներկայացնել վերը նշված մասնակիցին (ՖՈՒՂՄԻՏԻ ՍՊԸ, «Գնումների աջակցման խորհրդատվական կենտրոն» ՍՊԸ, Բնական բարիքներ ՍՊԸ):






Շնորհակալ է որոշում կողմ - 4, դեմ - 0

7. О принятии решения заключении договора закупки

7.1 Согласно статье 10 Закона РА «О закупках» бездействие определяется как 10 календарных дней бездействия.

7.2 Внести предложение указанному участнику о заключении договора на закупку еда для нужд государственных некоммерческих организаций, подведомственных Министерству труда и социальных вопросов Республики Армения.

Принято решение: за 4 против 0

| | | |
|---|---|---------------------|
| Հանձնաժողովի նախագահ՝ Председатель комиссии՝ |  | Արմեն Ավագյան |
| Անդամներ՝ Члены комиссии՝ |  | Մինա Արզոյան |
| |  | Սահականուշ Ռսկանյան |
| |  | Ֆրունզ Կարապետյան |
| Քարտուղար՝ Секретарь комиссии՝ |  | Զրիստինե Մայիլյան |