

Արձանագրություն N 2

ԿՇՄՊ-ԷԱՃԱՊՁԲ-24/11 ծածկագրով էլեկտրոնային աճուրդով ընթացակարգի հանձնաժողովի նիստի

ք. Երևան

9-12 փետրվարի 2024թ.

Մասնակցում էին գնահատող հանձնաժողովի նախագահ՝ Արթուր Սարգսյանը, անդամներ՝ Բագրատ Շահբաջյանը և քարտուղար՝ Նվարդ Ավագյանը, բացակայում էր Լևոն Համբարձումյանը

1. Գնման ընթացակարգերի հայտերի բացման մասին

1.1 Ընդունելի գիտություն, որ 29.01.2024թ. հրապարակվել է հրավեր էլեկտրոնային աճուրդ համակարգում: Հայտերի ներկայացման վերջնաժամկետ է սահմանվել 08.02.2024թ., հակադարձ աճուրդը տեղի է ունեցել 09.02.2024թ. ժամը 10:00:

2. Գնման ընթացակարգին հայտ է ներկայացրել հետևյալ մասնակիցը.

2.1 Գնման ընթացակարգին հայտ են ներկայացրել հետևյալ մասնակիցները.

Անվանումը	ՀՎՀՀ
Մեծ Ծիածան ՍՊԸ	00103837
«ԻՆ-ՎԻ» ՍՊԸ	02599869
ԷԼԵԿՏՐԻԿԱ ԳՌՈՒՊ ՍՊԸ	02633964
Շող Ար ՍՊԸ	02289417
Արվադա գրուպ ՍՊԸ	02891999
Ասմիդա ՍՊԸ	02227639
Ի Զի էլեկտրոնիքս ՍՊԸ	02315393
Էկոմիքս ՍՊԸ	01255701
ՄԴՄ ՍՊԸ	01315961
Մաքս Վին	08227143
Էլիտպրոմ ՍՊԸ	00464022
ՏՆՄ ՍՊԸ	00216627
Էլեմ շին ՍՊԸ	08424522
Ամազոն Իմպորտ ՍՊԸ	08257786
ՆԵՔՍԹ ՍՊԸ	04451646
Ռուզաննա Մինասյան Վաղինակի Ա/Ձ	27955992
Ա/Ձ Դավիթ Հովհաննիսյան Հովհաննեսի	20179887
ԲԻ ԹՈՒ ԶԻ ՍՊԸ	05032652
ԱՐՄԱ ԼԱՅԹ ՍՊԸ	01343647

3. Մասնակիցների կողմից ներկայացված գնային առաջարկների մասին

3.1 Գնման ընթացակարգի մասնակիցների կողմից ներկայացվել են հետևյալ գնային առաջարկներ:

Չափաբաժնի համար	Չբաղեցրած տեղ	Ներկայացված հայտեր	Նախահաշվային գին	Նախնական առաջարկ			Վերջին առաջարկ			Մասնակցի կարգավիճակ
				Արժեք	ԱԱՀ	Գին	Արժեք	ԱԱՀ	Գին	
1	1	ԷԼԵԿՏՐԻԿԱ ԳՌՈՒՊ ՍՊԸ	92000	76666	20%	91999.2	58000	20%	69600	
1	2	ԲԻ ԹՈՒ ԶԻ ՍՊԸ	92000	92000	20%	110400	61000	20%	73200	
1	3	Ռուզաննա Մինասյան Վաղինակի Ա/Ձ	92000	91980	0	91980	69000	0	69000	
1	4	Էկոմիքս ՍՊԸ	92000	83333.34	20%	100000	83333.34	20%	100000	Մերժված

2	1	Ի Զի Էլեկտրոնիքս ՍՊԸ	430000	380000	20%	456000	310000	20%	372000	
2	2	Մաքս Վին	430000	50000000	20%	60000000	342000	20%	410400	
3	1	ԲԻ ԹՈՒ ԶԻ ՍՊԸ	530000	530000	20%	636000	440000	20%	528000	
3	2	Ի Զի Էլեկտրոնիքս ՍՊԸ	530000	450000	20%	540000	450000	20%	540000	Մերժված
3	3	Մաքս Վին	530000	50000000	20%	60000000	50000000	20%	60000000	Մերժված
4	1	ԷԼԵԿՏՐԻԿԱ ԳՈՌԻՊ ՍՊԸ	10000	8333	20%	9999.6	8230	20%	9876	
4	2	Մաքս Վին	10000	50000000	20%	60000000	50000000	20%	60000000	Մերժված
5	1	Մաքս Վին	10000	50000000	20%	60000000	50000000	20%	60000000	Մերժված
6	1	Շող Ար ՍՊԸ	435000	434990	0	434990	234000	0	234000	
6	2	ԲԻ ԹՈՒ ԶԻ ՍՊԸ	435000	435000	20%	522000	285000	20%	342000	
6	3	ԷԼԵԿՏՐԻԿԱ ԳՈՌԻՊ ՍՊԸ	435000	362500	20%	435000	332375	20%	398850	
6	4	Մեծ Ծիածան ՍՊԸ	435000	362500	20%	435000	362500	20%	435000	
6	5	Ի Զի Էլեկտրոնիքս ՍՊԸ	435000	370000	20%	444000	370000	20%	444000	Մերժված
6	6	ՆԵՔՍԹ ՍՊԸ	435000	4545000	20%	5454000	4545000	20%	5454000	Մերժված
6	7	Մաքս Վին	435000	50000000	20%	60000000	50000000	20%	60000000	Մերժված
7	1	Արվադա գրուպ ՍՊԸ	256000	213330	20%	255996	162000	20%	194400	
7	2	Շող Ար ՍՊԸ	256000	255990	0	255990	182860	0	182860	
7	3	Մեծ Ծիածան ՍՊԸ	256000	213333.3	20%	256000	194000	20%	232800	
7	4	ԷԼԵԿՏՐԻԿԱ ԳՈՌԻՊ ՍՊԸ	256000	213333	20%	255999.6	213333	20%	255999.6	
7	5	Ի Զի Էլեկտրոնիքս ՍՊԸ	256000	220000	20%	264000	220000	20%	264000	Մերժված
7	6	ԲԻ ԹՈՒ ԶԻ ՍՊԸ	256000	256000	20%	307200	256000	20%	307200	Մերժված
7	7	Էկոմիքս ՍՊԸ	256000	266666.7	20%	320000	266666.7	20%	320000	Մերժված
7	8	ՄԴՄ ՍՊԸ	256000	2000000	20%	2400000	2000000	20%	2400000	Մերժված
7	9	Մաքս Վին	256000	50000000	20%	60000000	50000000	20%	60000000	Մերժված
8	1	Ասմիդա ՍՊԸ	26000	21500	20%	25800	7500	20%	9000	
8	2	Արվադա գրուպ ՍՊԸ	26000	21630	20%	25956	8285	20%	9942	
8	3	Մաքս Վին	26000	50000000	20%	60000000	8785	20%	10542	
8	4	Մեծ Ծիածան ՍՊԸ	26000	21666.67	20%	26000	10785	20%	12942	
8	5	ԷԼԵԿՏՐԻԿԱ ԳՈՌԻՊ ՍՊԸ	26000	21666	20%	25999.2	12785	20%	15342	
8	6	Շող Ար ՍՊԸ	26000	25990	0	25990	21070	0	21070	
8	7	Էկոմիքս ՍՊԸ	26000	28333.34	20%	34000	28333.34	20%	34000	Մերժված
8	8	ՄԴՄ ՍՊԸ	26000	2000000	20%	2400000	2000000	20%	2400000	Մերժված
8	9	ՆԵՔՍԹ ՍՊԸ	26000	4545000	20%	5454000	4545000	20%	5454000	Մերժված
9	1	Ասմիդա ՍՊԸ	42000	35000	20%	42000	11500	20%	13800	
9	2	Մեծ Ծիածան ՍՊԸ	42000	35000	20%	42000	12600	20%	15120	
9	3	ԷԼԵԿՏՐԻԿԱ ԳՈՌԻՊ ՍՊԸ	42000	35000	20%	42000	18450	20%	22140	
9	4	Շող Ար ՍՊԸ	42000	41990	0	41990	34150	0	34150	
9	5	Արվադա գրուպ ՍՊԸ	42000	34930	20%	41916	34930	20%	41916	
9	6	Էկոմիքս ՍՊԸ	42000	42500	20%	51000	42500	20%	51000	Մերժված
9	7	ՄԴՄ ՍՊԸ	42000	2000000	20%	2400000	2000000	20%	2400000	Մերժված
9	8	ՆԵՔՍԹ ՍՊԸ	42000	4545000	20%	5454000	4545000	20%	5454000	Մերժված
9	9	Մաքս Վին	42000	50000000	20%	60000000	50000000	20%	60000000	Մերժված

10	1	Ասմիդա ՍՊԸ	90000	75000	20%	90000	26000	20%	31200	
10	2	Արվարդա գրուպ ՍՊԸ	90000	74930	20%	89916	28500	20%	34200	
10	3	Մեծ Ծխածան ՍՊԸ	90000	75000	20%	90000	29250	20%	35100	
10	4	ԷԼԵԿՏՐՈԿԱԿ ԳՈՌԻՊ ՍՊԸ	90000	75000	20%	90000	39250	20%	47100	
10	5	Շող Ար ՍՊԸ	90000	89990	0	89990	73250	0	73250	
10	6	Էկոմիքս ՍՊԸ	90000	100000	20%	120000	100000	20%	120000	Մերժված
10	7	ՄԴՄ ՍՊԸ	90000	2000000	20%	2400000	2000000	20%	2400000	Մերժված
10	8	Մաքս Կին	90000	50000000	20%	60000000	50000000	20%	60000000	Մերժված
11	1	Արվարդա գրուպ ՍՊԸ	110000	91630	20%	109956	27255	20%	32706	
11	2	Ասմիդա ՍՊԸ	110000	91500	20%	109800	28170	20%	33804	
11	3	Մեծ Ծխածան ՍՊԸ	110000	91666.67	20%	110000	29085	20%	34902	
11	4	ԷԼԵԿՏՐՈԿԱԿ ԳՈՌԻՊ ՍՊԸ	110000	91666	20%	109999.2	88650	20%	106380	
11	5	Շող Ար ՍՊԸ	110000	109990	0	109990	89600	0	89600	
11	6	Էկոմիքս ՍՊԸ	110000	116666.7	20%	140000	116666.7	20%	140000	Մերժված
11	7	ՄԴՄ ՍՊԸ	110000	2000000	20%	2400000	2000000	20%	2400000	Մերժված
11	8	Մաքս Կին	110000	50000000	20%	60000000	50000000	20%	60000000	Մերժված
12	1	Ասմիդա ՍՊԸ	370000	308300	20%	369960	133000	20%	159600	
12	2	ԷԼԵԿՏՐՈԿԱԿ ԳՈՌԻՊ ՍՊԸ	370000	308333	20%	369999.6	145000	20%	174000	
12	3	Շող Ար ՍՊԸ	370000	369990	0	369990	156910	0	156910	
12	4	ԲԻ ԹՈՒ ԶԻ ՍՊԸ	370000	370000	20%	444000	305200	20%	366240	
12	5	Ի ՋԻ Էլեկտրոնիքս ՍՊԸ	370000	310000	20%	372000	310000	20%	372000	Մերժված
12	6	Էկոմիքս ՍՊԸ	370000	366666.7	20%	440000	366666.7	20%	440000	Մերժված
12	7	Մաքս Կին	370000	50000000	20%	60000000	50000000	20%	60000000	Մերժված
13	1	Շող Ար ՍՊԸ	180000	179990	0	179990	89800	0	89800	
13	2	Մեծ Ծխածան ՍՊԸ	180000	150000	20%	180000	109000	20%	130800	
13	3	ԲԻ ԹՈՒ ԶԻ ՍՊԸ	180000	180000	20%	216000	148500	20%	178200	
13	4	Ի ՋԻ Էլեկտրոնիքս ՍՊԸ	180000	151000	20%	181200	151000	20%	181200	Մերժված
13	5	Էկոմիքս ՍՊԸ	180000	183333.3	20%	220000	183333.3	20%	220000	Մերժված
13	6	Մաքս Կին	180000	50000000	20%	60000000	50000000	20%	60000000	Մերժված
14	1	ԷԼԵԿՏՐՈԿԱԿ ԳՈՌԻՊ ՍՊԸ	520000	433333	20%	519999.6	250000	20%	300000	
14	2	Ասմիդա ՍՊԸ	520000	433300	20%	519960	315600	20%	378720	
14	3	Մեծ Ծխածան ՍՊԸ	520000	433333.3	20%	520000	371000	20%	445200	
14	4	Շող Ար ՍՊԸ	520000	519990	0	519990	428900	0	428900	
14	5	Ի ՋԻ Էլեկտրոնիքս ՍՊԸ	520000	460000	20%	552000	460000	20%	552000	Մերժված
14	6	Էկոմիքս ՍՊԸ	520000	500000	20%	600000	500000	20%	600000	Մերժված
14	7	ՄԴՄ ՍՊԸ	520000	2000000	20%	2400000	2000000	20%	2400000	Մերժված
14	8	Մաքս Կին	520000	50000000	20%	60000000	50000000	20%	60000000	Մերժված
15	1	ԷԼԵԿՏՐՈԿԱԿ ԳՈՌԻՊ ՍՊԸ	150000	125000	20%	150000	58650	20%	70380	
15	2	Ասմիդա ՍՊԸ	150000	125000	20%	150000	59900	20%	71880	
15	3	Մեծ Ծխածան ՍՊԸ	150000	125000	20%	150000	62400	20%	74880	
15	4	Շող Ար ՍՊԸ	150000	149990	0	149990	123750	0	123750	
15	5	Ի ՋԻ Էլեկտրոնիքս ՍՊԸ	150000	130000	20%	156000	130000	20%	156000	Մերժված

15	6	Էկոմիքս ՍՊԸ	150000	166666.7	20%	200000	166666.7	20%	200000	Մերժված
15	7	ՄԴՄ ՍՊԸ	150000	2000000	20%	2400000	2000000	20%	2400000	Մերժված
15	8	Մաքս Վին	150000	50000000	20%	60000000	50000000	20%	60000000	Մերժված
16	1	«ԻՆ-ՎԻ» ՍՊԸ	160000	92500	20%	111000	80100	20%	96120	
16	2	Արվադա գրուպ ՍՊԸ	160000	133330	20%	159996	81075	20%	97290	
16	3	ԷԼԵԿՏՐՈՒԿԱ ԳՈՌԻՊ ՍՊԸ	160000	133333	20%	159999.6	83000	20%	99600	
16	4	Մեծ Ծիածան ՍՊԸ	160000	133333.3	20%	160000	84000	20%	100800	
16	5	Շող Ար ՍՊԸ	160000	159990	0	159990	91570	0	91570	
16	6	Ասմիդա ՍՊԸ	160000	133300	20%	159960	133300	20%	159960	
16	7	Ի Ջի Էլեկտրոնիքս ՍՊԸ	160000	135000	20%	162000	135000	20%	162000	Մերժված
16	8	Էկոմիքս ՍՊԸ	160000	208333.3	20%	250000	208333.3	20%	250000	Մերժված
16	9	ՄԴՄ ՍՊԸ	160000	2000000	20%	2400000	2000000	20%	2400000	Մերժված
16	10	Մաքս Վին	160000	50000000	20%	60000000	50000000	20%	60000000	Մերժված
17	1	Մեծ Ծիածան ՍՊԸ	900000	750000	20%	900000	515000	20%	618000	
17	2	«ԻՆ-ՎԻ» ՍՊԸ	900000	585000	20%	702000	524000	20%	628800	
17	3	ԷԼԵԿՏՐՈՒԿԱ ԳՈՌԻՊ ՍՊԸ	900000	750000	20%	900000	573300	20%	687960	
17	4	Շող Ար ՍՊԸ	900000	899990	0	899990	579150	0	579150	
17	5	Արվադա գրուպ ՍՊԸ	900000	749930	20%	899916	749930	20%	899916	
17	6	Ասմիդա ՍՊԸ	900000	750000	20%	900000	750000	20%	900000	
17	7	Ի Ջի Էլեկտրոնիքս ՍՊԸ	900000	751000	20%	901200	751000	20%	901200	Մերժված
17	8	Էկոմիքս ՍՊԸ	900000	1166667	20%	1400000	1166667	20%	1400000	Մերժված
17	9	ՄԴՄ ՍՊԸ	900000	2000000	20%	2400000	2000000	20%	2400000	Մերժված
17	10	Մաքս Վին	900000	50000000	20%	60000000	50000000	20%	60000000	Մերժված
18	1	Մեծ Ծիածան ՍՊԸ	1160000	966666.7	20%	1160000	705600	20%	846720	
18	2	Մաքս Վին	1160000	50000000	20%	60000000	713950	20%	856740	
18	3	Արվադա գրուպ ՍՊԸ	1160000	966630	20%	1159956	730650	20%	876780	
18	4	«ԻՆ-ՎԻ» ՍՊԸ	1160000	835000	20%	1002000	748000	20%	897600	
18	5	ԷԼԵԿՏՐՈՒԿԱ ԳՈՌԻՊ ՍՊԸ	1160000	966666	20%	1159999	809950	20%	971940	
18	6	Շող Ար ՍՊԸ	1160000	1159990	0	1159990	818300	0	818300	
18	7	Ի Ջի Էլեկտրոնիքս ՍՊԸ	1160000	1000000	20%	1200000	1000000	20%	1200000	Մերժված
18	8	Էկոմիքս ՍՊԸ	1160000	1166667	20%	1400000	1166667	20%	1400000	Մերժված
18	9	ՄԴՄ ՍՊԸ	1160000	2000000	20%	2400000	2000000	20%	2400000	Մերժված
19	1	Մեծ Ծիածան ՍՊԸ	450000	375000	20%	450000	349900	20%	419880	
19	2	ԷԼԵԿՏՐՈՒԿԱ ԳՈՌԻՊ ՍՊԸ	450000	375000	20%	450000	353600	20%	424320	
19	3	«ԻՆ-ՎԻ» ՍՊԸ	450000	370000	20%	444000	361000	20%	433200	
19	4	Ի Ջի Էլեկտրոնիքս ՍՊԸ	450000	390000	20%	468000	390000	20%	468000	Մերժված
19	5	Շող Ար ՍՊԸ	450000	449990	0	449990	449990	0	449990	
19	6	ՄԴՄ ՍՊԸ	450000	2000000	20%	2400000	2000000	20%	2400000	Մերժված
19	7	Մաքս Վին	450000	50000000	20%	60000000	50000000	20%	60000000	Մերժված
20	1	«ԻՆ-ՎԻ» ՍՊԸ	267000	222500	20%	267000	222500	20%	267000	Մերժված
20	1	ԷԼԵԿՏՐՈՒԿԱ ԳՈՌԻՊ ՍՊԸ	267000	222500	20%	267000	222500	20%	267000	Մերժված
20	1	Մեծ Ծիածան ՍՊԸ	267000	222500	20%	267000	222500	20%	267000	Մերժված

20	2	Ի Զի Էլեկտրոնիքս ՍՊԸ	267000	225000	20%	270000	225000	20%	270000	Մերժված
20	3	Շող Ար ՍՊԸ	267000	266990	0	266990	266990	0	266990	Մերժված
20	4	ՄԴՄ ՍՊԸ	267000	2000000	20%	2400000	2000000	20%	2400000	Մերժված
20	5	Մաքս Վին	267000	50000000	20%	60000000	50000000	20%	60000000	Մերժված
21	1	ԷԼԵԿՏՐՈՒԿԱ ԳՈՌԻՊ ՍՊԸ	345000	287500	20%	345000	287500	20%	345000	
21	2	Ի Զի Էլեկտրոնիքս ՍՊԸ	345000	290000	20%	348000	290000	20%	348000	Մերժված
21	3	Շող Ար ՍՊԸ	345000	344990	0	344990	344990	0	344990	
21	4	ՄԴՄ ՍՊԸ	345000	2000000	20%	2400000	2000000	20%	2400000	Մերժված
21	5	Մաքս Վին	345000	50000000	20%	60000000	50000000	20%	60000000	Մերժված
22	1	Մեծ Ծիածան ՍՊԸ	42000	35000	20%	42000	34300	20%	41160	
22	2	Էկոմիքս ՍՊԸ	42000	50000	20%	60000	34650	20%	41580	
22	3	ՄԴՄ ՍՊԸ	42000	2000000	20%	2400000	2000000	20%	2400000	Մերժված
22	4	Մաքս Վին	42000	50000000	20%	60000000	50000000	20%	60000000	Մերժված
23	1	Մեծ Ծիածան ՍՊԸ	44000	36666.67	20%	44000	35900	20%	43080	
23	2	Էկոմիքս ՍՊԸ	44000	50000	20%	60000	36300	20%	43560	
23	3	ՄԴՄ ՍՊԸ	44000	2000000	20%	2400000	2000000	20%	2400000	Մերժված
23	4	Մաքս Վին	44000	50000000	20%	60000000	50000000	20%	60000000	Մերժված
24	1	Ասմիդա ՍՊԸ	380000	316600	20%	379920	90000	20%	108000	
24	2	Մեծ Ծիածան ՍՊԸ	380000	316666.7	20%	380000	132800	20%	159360	
24	3	Արվադա գրուպ ՍՊԸ	380000	316630	20%	379956	179834	20%	215800.8	
24	4	Ռուզաննա Մինասյան Վաղինակի Ա/Զ	380000	379920	0	379920	313400	0	313400	
24	5	Շող Ար ՍՊԸ	380000	379990	0	379990	379990	0	379990	
24	6	ՄԴՄ ՍՊԸ	380000	2000000	20%	2400000	2000000	20%	2400000	Մերժված
24	7	Մաքս Վին	380000	50000000	20%	60000000	50000000	20%	60000000	Մերժված
25	1	ԱՐՄԱ ԼԱՅԹ ՍՊԸ	210000	175000	20%	210000	105000	20%	126000	
25	2	Արվադա գրուպ ՍՊԸ	210000	174930	20%	209916	128000	20%	153600	
25	3	Մեծ Ծիածան ՍՊԸ	210000	175000	20%	210000	136000	20%	163200	
25	4	Ասմիդա ՍՊԸ	210000	210000	20%	252000	210000	20%	252000	Մերժված
25	5	Էկոմիքս ՍՊԸ	210000	250000	20%	300000	250000	20%	300000	Մերժված
25	6	ՄԴՄ ՍՊԸ	210000	2000000	20%	2400000	2000000	20%	2400000	Մերժված
25	7	Մաքս Վին	210000	50000000	20%	60000000	50000000	20%	60000000	Մերժված
26	1	Արվադա գրուպ ՍՊԸ	25600	21330	20%	25596	12800	20%	15360	
26	2	Էկոմիքս ՍՊԸ	25600	28333.34	20%	34000	15000	20%	18000	
26	3	Շող Ար ՍՊԸ	25600	25590	0	25590	18930	0	18930	
26	4	Ասմիդա ՍՊԸ	25600	21300	20%	25560	21300	20%	25560	
26	5	ԷԼԵԿՏՐՈՒԿԱ ԳՈՌԻՊ ՍՊԸ	25600	21333	20%	25599.6	21333	20%	25599.6	
26	6	Ռուզաննա Մինասյան Վաղինակի Ա/Զ	25600	24960	0	24960	24960	0	24960	
26	7	ՄԴՄ ՍՊԸ	25600	2000000	20%	2400000	2000000	20%	2400000	Մերժված
26	8	Մաքս Վին	25600	50000000	20%	60000000	50000000	20%	60000000	Մերժված
27	1	Մեծ Ծիածան ՍՊԸ	10500	8750	20%	10500	5500	20%	6600	
27	2	Շող Ար ՍՊԸ	10500	10490	0	10490	5610	0	5610	
27	3	Արվադա գրուպ ՍՊԸ	10500	8730	20%	10476	8730	20%	10476	
27	4	Էկոմիքս ՍՊԸ	10500	15000	20%	18000	15000	20%	18000	Մերժված

27	5	Ասփիդա ՍՊԸ	10500	20000	20%	24000	20000	20%	24000	Մերժված
27	6	ՄԴՄ ՍՊԸ	10500	2000000	20%	2400000	2000000	20%	2400000	Մերժված
27	7	ՆԵՔՍԹ ՍՊԸ	10500	4545000	20%	5454000	4545000	20%	5454000	Մերժված
27	8	Մաքս Վին	10500	50000000	20%	60000000	50000000	20%	60000000	Մերժված
28	1	Էկոմիքս ՍՊԸ	25000	29166.67	20%	35000	9900	20%	11880	
28	2	Արվադա գրուպ ՍՊԸ	25000	20830	20%	24996	10800	20%	12960	
28	3	Մեծ Ծիածան ՍՊԸ	25000	20833.34	20%	25000	11800	20%	14160	
28	4	Շող Ար ՍՊԸ	25000	24990	0	24990	17370	0	17370	
28	5	Ռուզաննա Մինասյան Վաղինակի Ա/Ձ	25000	24900	0	24900	24900	0	24900	
28	6	Ասփիդա ՍՊԸ	25000	25000	20%	30000	25000	20%	30000	Մերժված
28	7	ՄԴՄ ՍՊԸ	25000	2000000	20%	2400000	2000000	20%	2400000	Մերժված
28	8	Մաքս Վին	25000	50000000	20%	60000000	50000000	20%	60000000	Մերժված
29	1	Մեծ Ծիածան ՍՊԸ	51000	42500	20%	51000	3900	20%	4680	
29	2	Շող Ար ՍՊԸ	51000	50990	0	50990	41070	0	41070	
29	3	Արվադա գրուպ ՍՊԸ	51000	42430	20%	50916	42430	20%	50916	
29	4	Ռուզաննա Մինասյան Վաղինակի Ա/Ձ	51000	50940	0	50940	50940	0	50940	
29	5	Էկոմիքս ՍՊԸ	51000	55000	20%	66000	55000	20%	66000	Մերժված
29	6	ՄԴՄ ՍՊԸ	51000	2000000	20%	2400000	2000000	20%	2400000	Մերժված
29	7	Մաքս Վին	51000	50000000	20%	60000000	50000000	20%	60000000	Մերժված
30	1	Արվադա գրուպ ՍՊԸ	70000	58330	20%	69996	43860	20%	52632	
30	2	Մեծ Ծիածան ՍՊԸ	70000	58333.34	20%	70000	44444	20%	53332.8	
30	3	Շող Ար ՍՊԸ	70000	69990	0	69990	49400	0	49400	
30	4	Ռուզաննա Մինասյան Վաղինակի Ա/Ձ	70000	69900	0	69900	69900	0	69900	
30	5	Էկոմիքս ՍՊԸ	70000	83333.34	20%	100000	83333.34	20%	100000	Մերժված
30	6	ՄԴՄ ՍՊԸ	70000	2000000	20%	2400000	2000000	20%	2400000	Մերժված
30	7	Մաքս Վին	70000	50000000	20%	60000000	50000000	20%	60000000	Մերժված
31	1	ՏՆՄ ՍՊԸ	4500000	3748500	20%	4498200	2850000	20%	3420000	
31	2	Էլիտարոմ ՍՊԸ	4500000	4500000	0	4500000	3410000	0	3410000	
31	3	Ի Ջի Էլեկտրոնիքս ՍՊԸ	4500000	3800000	20%	4560000	3447515	20%	4137018	
31	4	Մաքս Վին	4500000	50000000	20%	60000000	50000000	20%	60000000	Մերժված
32	1	ԲԻ ԹՈՒ ՋԻ ՍՊԸ	400000	400000	20%	480000	270000	20%	324000	
32	2	Ռուզաննա Մինասյան Վաղինակի Ա/Ձ	400000	399960	0	399960	300000	0	300000	
32	3	Էլիտարոմ ՍՊԸ	400000	400000	0	400000	318000	0	318000	
32	4	Ի Ջի Էլեկտրոնիքս ՍՊԸ	400000	350000	20%	420000	343000	20%	411600	Մերժված
32	5	Էկոմիքս ՍՊԸ	400000	416666.7	20%	500000	416666.7	20%	500000	Մերժված
32	6	Մաքս Վին	400000	50000000	20%	60000000	50000000	20%	60000000	Մերժված
33	1	ԲԻ ԹՈՒ ՋԻ ՍՊԸ	90000	90000	20%	108000	40000	20%	48000	
33	2	Էլիտարոմ ՍՊԸ	90000	90000	0	90000	66800	0	66800	
33	3	Էկոմիքս ՍՊԸ	90000	100000	20%	120000	75000	20%	90000	
33	4	Ի Ջի Էլեկտրոնիքս ՍՊԸ	90000	80000	20%	96000	80000	20%	96000	Մերժված
33	5	Մաքս Վին	90000	50000000	20%	60000000	50000000	20%	60000000	Մերժված
34	1	ԲԻ ԹՈՒ ՋԻ ՍՊԸ	135000	135000	20%	162000	70000	20%	84000	

34	3	Ի Զի Էլեկտրոնիքս ՍՊԸ	135000	115000	20%	138000	103300	20%	123960	
34	4	Էլոմիքս ՍՊԸ	135000	137500	20%	165000	112500	20%	135000	
34	5	Մաքս Վին	135000	50000000	20%	60000000	50000000	20%	60000000	Մերժված
35	1	ԲԻ ԹՈՒ ԶԻ ՍՊԸ	350000	350000	20%	420000	190000	20%	228000	
35	2	Ռուզաննա Մինասյան Վաղինակի Ա/Զ	350000	349800	0	349800	200000	0	200000	
35	3	Ա/Զ Դավիթ Յովհաննիսյան Յովհաննեսի	350000	350000	0	350000	264000	0	264000	
35	4	Ի Զի Էլեկտրոնիքս ՍՊԸ	350000	300000	20%	360000	267000	20%	320400	
35	5	Էլիտպրոմ ՍՊԸ	350000	350000	0	350000	276000	0	276000	
35	6	ԷյԷՄ շին ՍՊԸ	350000	350000	0	350000	350000	0	350000	
35	7	Էլոմիքս ՍՊԸ	350000	416666.7	20%	500000	416666.7	20%	500000	Մերժված
35	8	Մաքս Վին	350000	50000000	20%	60000000	50000000	20%	60000000	Մերժված
36	1	Ի Զի Էլեկտրոնիքս ՍՊԸ	350000	300000	20%	360000	269700	20%	323640	
36	2	Էլիտպրոմ ՍՊԸ	350000	350000	0	350000	272600	0	272600	
36	3	ՏՆՄ ՍՊԸ	350000	290000	20%	348000	290000	20%	348000	
36	4	Մաքս Վին	350000	50000000	20%	60000000	50000000	20%	60000000	Մերժված
37	1	Մեծ Ծիածան ՍՊԸ	432000	360000	20%	432000	290000	20%	348000	
37	2	Ի Զի Էլեկտրոնիքս ՍՊԸ	432000	380000	20%	456000	311400	20%	373680	
37	3	Էլիտպրոմ ՍՊԸ	432000	432000	0	432000	342000	0	342000	
37	4	ՄԴՄ ՍՊԸ	432000	2000000	20%	2400000	2000000	20%	2400000	Մերժված
37	5	Մաքս Վին	432000	50000000	20%	60000000	50000000	20%	60000000	Մերժված
38	1	Մեծ Ծիածան ՍՊԸ	432000	360000	20%	432000	290000	20%	348000	
38	2	Ի Զի Էլեկտրոնիքս ՍՊԸ	432000	380000	20%	456000	311400	20%	373680	
38	3	Էլիտպրոմ ՍՊԸ	432000	432000	0	432000	342000	0	342000	
38	4	ՄԴՄ ՍՊԸ	432000	2000000	20%	2400000	2000000	20%	2400000	Մերժված
38	5	Մաքս Վին	432000	50000000	20%	60000000	50000000	20%	60000000	Մերժված
39	1	Մեծ Ծիածան ՍՊԸ	432000	360000	20%	432000	300000	20%	360000	
39	2	Ի Զի Էլեկտրոնիքս ՍՊԸ	432000	380000	20%	456000	311400	20%	373680	
39	3	Էլիտպրոմ ՍՊԸ	432000	432000	0	432000	349200	0	349200	
39	4	ՄԴՄ ՍՊԸ	432000	2000000	20%	2400000	2000000	20%	2400000	Մերժված
39	5	Մաքս Վին	432000	50000000	20%	60000000	50000000	20%	60000000	Մերժված
40	1	Էլիտպրոմ ՍՊԸ	30000	30000	0	30000	29700	0	29700	
40	2	ՄԴՄ ՍՊԸ	30000	2000000	20%	2400000	2000000	20%	2400000	Մերժված
40	3	Մաքս Վին	30000	50000000	20%	60000000	50000000	20%	60000000	Մերժված
41	1	Էլիտպրոմ ՍՊԸ	30000	30000	0	30000	30000	0	30000	
41	2	ՄԴՄ ՍՊԸ	30000	2000000	20%	2400000	2000000	20%	2400000	Մերժված
41	3	Մաքս Վին	30000	50000000	20%	60000000	50000000	20%	60000000	Մերժված
42	1	ՏՆՄ ՍՊԸ	5000000	4160000	20%	4992000	2950000	20%	3540000	
42	2	Էլիտպրոմ ՍՊԸ	5000000	5000000	0	5000000	3749000	0	3749000	
42	3	Ի Զի Էլեկտրոնիքս ՍՊԸ	5000000	4400000	20%	5280000	3910400	20%	4692480	
42	4	ԷյԷՄ շին ՍՊԸ	5000000	5000000	0	5000000	5000000	0	5000000	
42	5	Ամստոն Էլեկտրոն ՍՊԸ	5000000	12000000	0	12000000	12000000	0	12000000	Մերժված

42	6	Մաքս Վին	5000000	50000000	20%	60000000	50000000	20%	60000000	Մերժված
43	1	Էլիտարում ՍՊԸ	14400	14400	0	14400	14256	0	14256	
43	2	ՄԴՄ ՍՊԸ	14400	2000000	20%	2400000	2000000	20%	2400000	Մերժված
43	3	Մաքս Վին	14400	50000000	20%	60000000	50000000	20%	60000000	Մերժված
44	1	Էլիտարում ՍՊԸ	14400	14400	0	14400	14256	0	14256	
44	2	ՄԴՄ ՍՊԸ	14400	2000000	20%	2400000	2000000	20%	2400000	Մերժված
44	3	Մաքս Վին	14400	50000000	20%	60000000	50000000	20%	60000000	Մերժված
45	1	Էլիտարում ՍՊԸ	14400	14400	0	14400	14256	0	14256	
45	2	ՄԴՄ ՍՊԸ	14400	2000000	20%	2400000	2000000	20%	2400000	Մերժված
45	3	Մաքս Վին	14400	50000000	20%	60000000	50000000	20%	60000000	Մերժված

4. Տվյալներ 1-ին տեղը զբաղեցրած մասնակիցների հայտերում պահանջվող փաստաթղթերի առկայության և սահմանված պահանջներին դրանց համապատասխանության մասին

Գնահատող հանձնաժողովն ուսումնասիրեց և արձանագրեց, որ

- **Աամիդա ՍՊԸ-ի, ԱՐՄԱ ԼԱՅԹ ՍՊԸ-ի, Արվադա գրուպ ՍՊԸ-ի, Մեծ Ծիածան ՍՊԸ-ի, Շող Ար ՍՊԸ-ի** կողմից ներկայացված հայտերը համապատասխանում են հրավերի պահանջներին:

-**ՏՆՄ ՍՊԸ-ի** կողմից ներկայացված հայտում առկա են հետևյալ թերությունները՝ Մասնակցի փաստաթղթերը պատշաճ ստորագրված չեն էլեկտրոնային թվային ստորագրությամբ (ստորագրությունը փաստաթղթի վրա տեսանելի չէ), լրացված չէ մասնակցի անվանումը ռուսերեն լեզվով, հայտում բացակայում է ՀՀ ռեզիդենտների կողմից ներկայացվող իրական շահառուների վերաբերյալ հայտարարագիրը (հավելված 1"3)՝ իրական շահառուների վերաբերյալ տեղեկություններ պարունակող կայքէջի հղմամբ: 31 և 32 չափաբաժիններով ներկայացված մոդելների տեխնիկական բնութագրերը չեն համընկնում մասնակցի կողմից ներկայացված ապրանքի ամբողջական նկարագրին:

-**Ի Զի Էլեկտրոնիքս ՍՊԸ-ի** կողմից ներկայացված հայտում առկա են հետևյալ թերությունները՝ Մասնակցի փաստաթղթերը ստորագրված չեն էլեկտրոնային թվային ստորագրությամբ, սխալ է լրացված մրցույթի ծածկագիրը, դիմում հայտարարության մեջ սխալ են լրացված չափաբաժինները, հայտում բացակայում է ՀՀ ռեզիդենտների կողմից ներկայացվող իրական շահառուների վերաբերյալ հայտարարագիրը (հավելված 1.3)՝ իրական շահառուների վերաբերյալ տեղեկություններ պարունակող կայքէջի հղմամբ: Մասնակցի կողմից լրացված չեն 2 և 36 չափաբաժիններով ներկայացրած ապրանքների ամբողջական նկարագրերը:

- **Էկոմիքս ՍՊԸ-ի** կողմից ներկայացված հայտում առկա են հետևյալ թերությունները՝ դիմում հայտարարության մեջ մասնակցի անվանումը ռուսերեն լեզվով լրացված չէ:

- **Էլիտարում ՍՊԸ-ի** կողմից ներկայացված հայտում առկա են հետևյալ թերությունները՝ ներկայացված լիազորագրում լրացված չէ լիազորող անձի տվյալները, պաշտոնը, ինչպես նաև կցված չեն լիազորող և լիազորված անձանց անձնագրերը:

- **ԷԼԵԿՏՐԻԿԱ ԳՌՈՒՊ ՍՊԸ-ի** կողմից ներկայացված հայտում առկա են հետևյալ թերությունները՝ ներկայացված լիազորագրում հստակ լրացված չեն լիազորված անձի լիազորությունները՝ լիազորված անձը պետք է ունենա փաստաթղթերը էլեկտրոնային թվային ստորագրությամբ հաստատելու լիազորություն, ինչպես նաև կցված չեն լիազորող և լիազորված անձանց անձնագրերը:

- **ԲԻ ԹՈՒ ԶԻ ՍՊԸ -ի** կողմից ներկայացված հայտում առկա են հետևյալ թերությունները՝ Մասնակցի փաստաթղթերը պատշաճ ստորագրված չեն էլեկտրոնային թվային, կցված չեն լիազորող և լիազորված անձանց անձնագրերը, իսկ 32,33,34 չափաբաժիններով ներկայացրած ապրանքի ամբողջական նկարագրում անհրաժեշտ է հստակեցնել առաջարկվող ապրանքի քաշը:

-**«ԻՆ-ՎԻ» ՍՊԸ-ի** կողմից ներկայացված հայտում առկա են հետևյալ թերությունները՝ Մասնակցի փաստաթղթերը պատշաճ ստորագրված չեն էլեկտրոնային թվային ստորագրությամբ (ստորագրությունը փաստաթղթի վրա տեսանելի չէ), լրացված չէ մասնակցի անվանումը ռուսերեն լեզվով, լիազորագրում պետք է նշվի, որ լիազորված անձը պետք է ունենա փաստաթղթերը էլեկտրոնային թվային ստորագրությամբ հաստատելու լիազորություն, ինչպես նաև կցված չեն լիազորող և լիազորված անձանց անձնագրերը:

4.2 «Գնումների գործընթացի կազմակերպման մասին» ՀՀ կառավարության 526-Ն որոշման 41-րդ կետի համաձայն գնահատող հանձնաժողովը որոշեց կասեցնել նիստը և առաջարկել մասնակցին մեկ աշխատանքային օրվա ընթացքում շտկել առկա անհամապատասխանությունները:

Սահմանված ժամկետում անհամապատասխանությունը չշտկելու դեպքում մասնակցի հայտը կգնահատվի անբավարար և կմերժվի:


5. Հանձնաժողովի հաջորդ նիստի անցկացման ժամանակացույցը հաստատելու մասին

5.1 Հանձնաժողովի հաջորդ նիստը հրավիրել փաստաթղթերի ստացման հաջորդող աշխատանքային օրը, ք. Երևան, Փ. Բուզանդ 1/3 հասցեում:

Ընդունվել է որոշում՝ կողմ 2, դեմ 0:


Գնահատող հանձնաժողովի

նախագահ



Արթուր Սարգսյան

անդամներ



Բազրատ Շահբազյան

քարտուղար



Նվարդ Ավագյան

ПРОТОКОЛ N 2

Заседания оценочной комиссии процедуры под кодом ЧՇՄՊ-ԷԱՃԱՊՁԲ-24/11

г.Ереван

9-12 февраля 2024г. 10:00

Участвовали: Председатель комиссии: Артур Саргсян, члены: Баграт Шахбазян, Секретарь Комиссии: Нвард Авагян. Левон Амбардзумян отсутствовал

1. Об открытии заявок

1.1 Припимать во внимание что 29.01.2024г. было объявлено приглашение в системе электронный аукцион, В качестве срока представления заявок было установлено до 08.02.2024г., обратный аукцион состоялся 09.02.2024г. в 10:00.

2. Заявки предъявили следующие участники:

ИМЯ	УНН
ООО Мец Циацин	00103837
ООО "ИН-ВИ"	02599869
"ЭЛЕКТРИКА ГРУП" ООО	02633964
ООО Шох Ар	02289417
ООО Арвада груп	02891999
Асмида ООО	02227639
ООО ЕГ Электроникс	02315393
ООО Экомикс	01255701
МДМ ООО	01315961
МАКС ВИН ООО	08227143
ООО «Элитпром»	00464022
ООО ТНМ	00216627
ООО Эйэм шин	08424522
ООО «Амазон Импорт»	08257786
ООО «НЕКСТ»	04451646
Рузанна Минасян Вагинаковна И/П	27955992
И/П Давит Оганесович Оганнисян	20179887
ООО «БИ ТУ ДЖИ»	05032652
АРМА ЛАЙТ ООО	01343647

3. О ценовых предложениях, представленных участниками

3.1 Участниками были представлены следующие ценовые предложения:

Номер лота	Занятое место	Заявки	Ориентировочная цена	Начальное предложение			Последнее предложение			Статус участника
				Стоимость	НДС	Цена	Стоимость	НДС	Цена	
1	1	"ЭЛЕКТРИКА ГРУП" ООО	92000	76666	20%	91999.2	58000	20%	69600	
1	2	ООО «БИ ТУ ДЖИ»	92000	92000	20%	110400	61000	20%	73200	
1	3	Рузанна Минасян Вагинаковна И/П	92000	91980	0	91980	69000	0	69000	
1	4	ООО Экомикс	92000	83333.34	20%	100000	83333.34	20%	100000	Отклонено
1	5	МАКС ВИН ООО	92000	50000000	20%	60000000	50000000	20%	60000000	Отклонено

		Электроникс								
2	2	МАКС ВИН ООО	430000	50000000	20%	60000000	342000	20%	410400	
3	1	ООО «БИ ТУ ДЖИ»	530000	530000	20%	636000	440000	20%	528000	
3	2	ООО ЕГ Электроникс	530000	450000	20%	540000	450000	20%	540000	Отклонено
3	3	МАКС ВИН ООО	530000	50000000	20%	60000000	50000000	20%	60000000	Отклонено
4	1	“ЭЛЕКТРИКА ГРУП” ООО	10000	8333	20%	9999.6	8230	20%	9876	
4	2	МАКС ВИН ООО	10000	50000000	20%	60000000	50000000	20%	60000000	Отклонено
5	1	МАКС ВИН ООО	10000	50000000	20%	60000000	50000000	20%	60000000	Отклонено
6	1	ООО Шох Ар	435000	434990	0	434990	234000	0	234000	
6	2	ООО «БИ ТУ ДЖИ»	435000	435000	20%	522000	285000	20%	342000	
6	3	“ЭЛЕКТРИКА ГРУП” ООО	435000	362500	20%	435000	332375	20%	398850	
6	4	ООО Мец Цицан	435000	362500	20%	435000	362500	20%	435000	
6	5	ООО ЕГ Электроникс	435000	370000	20%	444000	370000	20%	444000	Отклонено
6	6	ООО «НЕКСТ»	435000	4545000	20%	5454000	4545000	20%	5454000	Отклонено
6	7	МАКС ВИН ООО	435000	50000000	20%	60000000	50000000	20%	60000000	Отклонено
7	1	ООО Арвада груп	256000	213330	20%	255996	162000	20%	194400	
7	2	ООО Шох Ар	256000	255990	0	255990	182860	0	182860	
7	3	ООО Мец Цицан	256000	213333.3	20%	256000	194000	20%	232800	
7	4	“ЭЛЕКТРИКА ГРУП” ООО	256000	213333	20%	255999.6	213333	20%	255999.6	
7	5	ООО ЕГ Электроникс	256000	220000	20%	264000	220000	20%	264000	Отклонено
7	6	ООО «БИ ТУ ДЖИ»	256000	256000	20%	307200	256000	20%	307200	Отклонено
7	7	ООО Экомикс	256000	266666.7	20%	320000	266666.7	20%	320000	Отклонено
7	8	МДМ ООО	256000	2000000	20%	2400000	2000000	20%	2400000	Отклонено
7	9	МАКС ВИН ООО	256000	50000000	20%	60000000	50000000	20%	60000000	Отклонено
8	1	Асмида ООО	26000	21500	20%	25800	7500	20%	9000	
8	2	ООО Арвада груп	26000	21630	20%	25956	8285	20%	9942	
8	3	МАКС ВИН ООО	26000	50000000	20%	60000000	8785	20%	10542	
8	4	ООО Мец Цицан	26000	21666.67	20%	26000	10785	20%	12942	
8	5	“ЭЛЕКТРИКА ГРУП” ООО	26000	21666	20%	25999.2	12785	20%	15342	
8	6	ООО Шох Ар	26000	25990	0	25990	21070	0	21070	
8	7	ООО Экомикс	26000	28333.34	20%	34000	28333.34	20%	34000	Отклонено
8	8	МДМ ООО	26000	2000000	20%	2400000	2000000	20%	2400000	Отклонено
8	9	ООО «НЕКСТ»	26000	4545000	20%	5454000	4545000	20%	5454000	Отклонено
9	1	Асмида ООО	42000	35000	20%	42000	11500	20%	13800	
9	2	ООО Мец Цицан	42000	35000	20%	42000	12600	20%	15120	
9	3	“ЭЛЕКТРИКА ГРУП” ООО	42000	35000	20%	42000	18450	20%	22140	
9	4	ООО Шох Ар	42000	41990	0	41990	34150	0	34150	
9	5	ООО Арвада груп	42000	34930	20%	41916	34930	20%	41916	
9	6	ООО Экомикс	42000	42500	20%	51000	42500	20%	51000	Отклонено
9	7	МДМ ООО	42000	2000000	20%	2400000	2000000	20%	2400000	Отклонено
9	8	ООО «НЕКСТ»	42000	4545000	20%	5454000	4545000	20%	5454000	Отклонено
9	9	МАКС ВИН ООО	42000	50000000	20%	60000000	50000000	20%	60000000	Отклонено

10	1	Асмида ООО	90000	75000	20%	90000	26000	20%	31200	
10	2	ООО Арвада груп	90000	74930	20%	89916	28500	20%	34200	
10	3	ООО Мец Цицан	90000	75000	20%	90000	29250	20%	35100	
10	4	“ЭЛЕКТРИКА ГРУП” ООО	90000	75000	20%	90000	39250	20%	47100	
10	5	ООО Шох Ар	90000	89990	0	89990	73250	0	73250	
10	6	ООО Экомикс	90000	100000	20%	120000	100000	20%	120000	Отклонено
10	7	МДМ ООО	90000	2000000	20%	2400000	2000000	20%	2400000	Отклонено
10	8	МАКС ВИН ООО	90000	50000000	20%	60000000	50000000	20%	60000000	Отклонено
11	1	ООО Арвада груп	110000	91630	20%	109956	27255	20%	32706	
11	2	Асмида ООО	110000	91500	20%	109800	28170	20%	33804	
11	3	ООО Мец Цицан	110000	91666.67	20%	110000	29085	20%	34902	
11	4	“ЭЛЕКТРИКА ГРУП” ООО	110000	91666	20%	109999.2	88650	20%	106380	
11	5	ООО Шох Ар	110000	109990	0	109990	89600	0	89600	
11	6	ООО Экомикс	110000	116666.7	20%	140000	116666.7	20%	140000	Отклонено
11	7	МДМ ООО	110000	2000000	20%	2400000	2000000	20%	2400000	Отклонено
11	8	МАКС ВИН ООО	110000	50000000	20%	60000000	50000000	20%	60000000	Отклонено
12	1	Асмида ООО	370000	308300	20%	369960	133000	20%	159600	
12	2	“ЭЛЕКТРИКА ГРУП” ООО	370000	308333	20%	369999.6	145000	20%	174000	
12	3	ООО Шох Ар	370000	369990	0	369990	156910	0	156910	
12	4	ООО «БИ ТУ ДЖИ»	370000	370000	20%	444000	305200	20%	366240	
12	5	ООО ЕГ Электроникс	370000	310000	20%	372000	310000	20%	372000	Отклонено
12	6	ООО Экомикс	370000	366666.7	20%	440000	366666.7	20%	440000	Отклонено
12	7	МАКС ВИН ООО	370000	50000000	20%	60000000	50000000	20%	60000000	Отклонено
13	1	ООО Шох Ар	180000	179990	0	179990	89800	0	89800	
13	2	ООО Мец Цицан	180000	150000	20%	180000	109000	20%	130800	
13	3	ООО «БИ ТУ ДЖИ»	180000	180000	20%	216000	148500	20%	178200	
13	4	ООО ЕГ Электроникс	180000	151000	20%	181200	151000	20%	181200	Отклонено
13	5	ООО Экомикс	180000	183333.3	20%	220000	183333.3	20%	220000	Отклонено
13	6	МАКС ВИН ООО	180000	50000000	20%	60000000	50000000	20%	60000000	Отклонено
14	1	“ЭЛЕКТРИКА ГРУП” ООО	520000	433333	20%	519999.6	250000	20%	300000	
14	2	Асмида ООО	520000	433300	20%	519960	315600	20%	378720	
14	3	ООО Мец Цицан	520000	433333.3	20%	520000	371000	20%	445200	
14	4	ООО Шох Ар	520000	519990	0	519990	428900	0	428900	
14	5	ООО ЕГ Электроникс	520000	460000	20%	552000	460000	20%	552000	Отклонено
14	6	ООО Экомикс	520000	500000	20%	600000	500000	20%	600000	Отклонено
14	7	МДМ ООО	520000	2000000	20%	2400000	2000000	20%	2400000	Отклонено
14	8	МАКС ВИН ООО	520000	50000000	20%	60000000	50000000	20%	60000000	Отклонено
15	1	“ЭЛЕКТРИКА ГРУП” ООО	150000	125000	20%	150000	58650	20%	70380	
15	2	Асмида ООО	150000	125000	20%	150000	59900	20%	71880	
15	3	ООО Мец Цицан	150000	125000	20%	150000	62400	20%	74880	
15	4	ООО Шох Ар	150000	149990	0	149990	123750	0	123750	
15	5	ООО ЕГ Электроникс	150000	130000	20%	156000	130000	20%	156000	Отклонено

15	6	ООО Экомикс	150000	166666.7	20%	200000	166666.7	20%	200000	Отклонено
15	7	МДМ ООО	150000	2000000	20%	2400000	2000000	20%	2400000	Отклонено
15	8	МАКС ВИН ООО	150000	50000000	20%	60000000	50000000	20%	60000000	Отклонено
16	1	ООО "ИН-ВИ"	160000	92500	20%	111000	80100	20%	96120	
16	2	ООО Арвада груп	160000	133330	20%	159996	81075	20%	97290	
16	3	"ЭЛЕКТРИКА ГРУП" ООО	160000	133333	20%	159999.6	83000	20%	99600	
16	4	ООО Мец Цицан	160000	133333.3	20%	160000	84000	20%	100800	
16	5	ООО Шох Ар	160000	159990	0	159990	91570	0	91570	
16	6	Асмида ООО	160000	133300	20%	159960	133300	20%	159960	
16	7	ООО ЕГ Электроникс	160000	135000	20%	162000	135000	20%	162000	Отклонено
16	8	ООО Экомикс	160000	208333.3	20%	250000	208333.3	20%	250000	Отклонено
16	9	МДМ ООО	160000	2000000	20%	2400000	2000000	20%	2400000	Отклонено
16	10	МАКС ВИН ООО	160000	50000000	20%	60000000	50000000	20%	60000000	Отклонено
17	1	ООО Мец Цицан	900000	750000	20%	900000	515000	20%	618000	
17	2	ООО "ИН-ВИ"	900000	585000	20%	702000	524000	20%	628800	
17	3	"ЭЛЕКТРИКА ГРУП" ООО	900000	750000	20%	900000	573300	20%	687960	
17	4	ООО Шох Ар	900000	899990	0	899990	579150	0	579150	
17	5	ООО Арвада груп	900000	749930	20%	899916	749930	20%	899916	
17	6	Асмида ООО	900000	750000	20%	900000	750000	20%	900000	
17	7	ООО ЕГ Электроникс	900000	751000	20%	901200	751000	20%	901200	Отклонено
17	8	ООО Экомикс	900000	1166667	20%	1400000	1166667	20%	1400000	Отклонено
17	9	МДМ ООО	900000	2000000	20%	2400000	2000000	20%	2400000	Отклонено
17	10	МАКС ВИН ООО	900000	50000000	20%	60000000	50000000	20%	60000000	Отклонено
18	1	ООО Мец Цицан	1160000	966666.7	20%	1160000	705600	20%	846720	
18	2	МАКС ВИН ООО	1160000	50000000	20%	60000000	713950	20%	856740	
18	3	ООО Арвада груп	1160000	966630	20%	1159956	730650	20%	876780	
18	4	ООО "ИН-ВИ"	1160000	835000	20%	1002000	748000	20%	897600	
18	5	"ЭЛЕКТРИКА ГРУП" ООО	1160000	966666	20%	1159999	809950	20%	971940	
18	6	ООО Шох Ар	1160000	1159990	0	1159990	818300	0	818300	
18	7	ООО ЕГ Электроникс	1160000	1000000	20%	1200000	1000000	20%	1200000	Отклонено
18	8	ООО Экомикс	1160000	1166667	20%	1400000	1166667	20%	1400000	Отклонено
18	9	МДМ ООО	1160000	2000000	20%	2400000	2000000	20%	2400000	Отклонено
19	1	ООО Мец Цицан	450000	375000	20%	450000	349900	20%	419880	
19	2	"ЭЛЕКТРИКА ГРУП" ООО	450000	375000	20%	450000	353600	20%	424320	
19	3	ООО "ИН-ВИ"	450000	370000	20%	444000	361000	20%	433200	
19	4	ООО ЕГ Электроникс	450000	390000	20%	468000	390000	20%	468000	Отклонено
19	5	ООО Шох Ар	450000	449990	0	449990	449990	0	449990	
19	6	МДМ ООО	450000	2000000	20%	2400000	2000000	20%	2400000	Отклонено
19	7	МАКС ВИН ООО	450000	50000000	20%	60000000	50000000	20%	60000000	Отклонено
20	1	ООО "ИН-ВИ"	267000	222500	20%	267000	222500	20%	267000	Отклонено
20	1	"ЭЛЕКТРИКА ГРУП" ООО	267000	222500	20%	267000	222500	20%	267000	Отклонено
20	1	ООО Мец Цицан	267000	222500	20%	267000	222500	20%	267000	Отклонено
20	2	ООО ЕГ	267000	222500	20%	267000	222500	20%	267000	

20	3	ООО Шох Ар	267000	266990	0	266990	266990	0	266990	Отклонено
20	4	МДМ ООО	267000	2000000	20%	2400000	2000000	20%	2400000	Отклонено
20	5	МАКС ВИН ООО	267000	50000000	20%	60000000	50000000	20%	60000000	Отклонено
21	1	“ЭЛЕКТРИКА ГРУП” ООО	345000	287500	20%	345000	287500	20%	345000	
21	2	ООО ЕГ Электроникс	345000	290000	20%	348000	290000	20%	348000	Отклонено
21	3	ООО Шох Ар	345000	344990	0	344990	344990	0	344990	
21	4	МДМ ООО	345000	2000000	20%	2400000	2000000	20%	2400000	Отклонено
21	5	МАКС ВИН ООО	345000	50000000	20%	60000000	50000000	20%	60000000	Отклонено
22	1	ООО Мец Цицан	42000	35000	20%	42000	34300	20%	41160	
22	2	ООО Экомикс	42000	50000	20%	60000	34650	20%	41580	
22	3	МДМ ООО	42000	2000000	20%	2400000	2000000	20%	2400000	Отклонено
22	4	МАКС ВИН ООО	42000	50000000	20%	60000000	50000000	20%	60000000	Отклонено
23	1	ООО Мец Цицан	44000	36666.67	20%	44000	35900	20%	43080	
23	2	ООО Экомикс	44000	50000	20%	60000	36300	20%	43560	
23	3	МДМ ООО	44000	2000000	20%	2400000	2000000	20%	2400000	Отклонено
23	4	МАКС ВИН ООО	44000	50000000	20%	60000000	50000000	20%	60000000	Отклонено
24	1	Асмида ООО	380000	316600	20%	379920	90000	20%	108000	
24	2	ООО Мец Цицан	380000	316666.7	20%	380000	132800	20%	159360	
24	3	ООО Арвада груп	380000	316630	20%	379956	179834	20%	215800.8	
24	4	Рузанна Минасян Вагинаковна И/П	380000	379920	0	379920	313400	0	313400	
24	5	ООО Шох Ар	380000	379990	0	379990	379990	0	379990	
24	6	МДМ ООО	380000	2000000	20%	2400000	2000000	20%	2400000	Отклонено
24	7	МАКС ВИН ООО	380000	50000000	20%	60000000	50000000	20%	60000000	Отклонено
25	1	АРМА ЛАЙТ ООО	210000	175000	20%	210000	105000	20%	126000	
25	2	ООО Арвада груп	210000	174930	20%	209916	128000	20%	153600	
25	3	ООО Мец Цицан	210000	175000	20%	210000	136000	20%	163200	
25	4	Асмида ООО	210000	210000	20%	252000	210000	20%	252000	Отклонено
25	5	ООО Экомикс	210000	250000	20%	300000	250000	20%	300000	Отклонено
25	6	МДМ ООО	210000	2000000	20%	2400000	2000000	20%	2400000	Отклонено
25	7	МАКС ВИН ООО	210000	50000000	20%	60000000	50000000	20%	60000000	Отклонено
26	1	ООО Арвада груп	25600	21330	20%	25596	12800	20%	15360	
26	2	ООО Экомикс	25600	28333.34	20%	34000	15000	20%	18000	
26	3	ООО Шох Ар	25600	25590	0	25590	18930	0	18930	
26	4	Асмида ООО	25600	21300	20%	25560	21300	20%	25560	
26	5	“ЭЛЕКТРИКА ГРУП” ООО	25600	21333	20%	25599.6	21333	20%	25599.6	
26	6	Рузанна Минасян Вагинаковна И/П	25600	24960	0	24960	24960	0	24960	
26	7	МДМ ООО	25600	2000000	20%	2400000	2000000	20%	2400000	Отклонено
26	8	МАКС ВИН ООО	25600	50000000	20%	60000000	50000000	20%	60000000	Отклонено
27	1	ООО Мец Цицан	10500	8750	20%	10500	5500	20%	6600	
27	2	ООО Шох Ар	10500	10490	0	10490	5610	0	5610	
27	3	ООО Арвада груп	10500	8730	20%	10476	8730	20%	10476	
27	4	ООО Экомикс	10500	15000	20%	18000	15000	20%	18000	Отклонено
27	5	Асмида ООО	10500	20000	20%	24000	20000	20%	24000	Отклонено
27	6	МДМ ООО	10500	2000000	20%	2400000	2000000	20%	2400000	Отклонено
27	7	ООО «НЕКСТ»	10500	4545000	20%	5454000	4545000	20%	5454000	Отклонено

27	8	МАКС ВИН ООО	10500	50000000	20%	60000000	50000000	20%	60000000	Отклонено
28	1	ООО Экомикс	25000	29166.67	20%	35000	9900	20%	11880	
28	2	ООО Арвада груп	25000	20830	20%	24996	10800	20%	12960	
28	3	ООО Мец Цицан	25000	20833.34	20%	25000	11800	20%	14160	
28	4	ООО Шох Ар	25000	24990	0	24990	17370	0	17370	
28	5	Рузанна Минасян Вагинаковна И/П	25000	24900	0	24900	24900	0	24900	
28	6	Асмида ООО	25000	25000	20%	30000	25000	20%	30000	Отклонено
28	7	МДМ ООО	25000	2000000	20%	2400000	2000000	20%	2400000	Отклонено
28	8	МАКС ВИН ООО	25000	50000000	20%	60000000	50000000	20%	60000000	Отклонено
29	1	ООО Мец Цицан	51000	42500	20%	51000	3900	20%	4680	
29	2	ООО Шох Ар	51000	50990	0	50990	41070	0	41070	
29	3	ООО Арвада груп	51000	42430	20%	50916	42430	20%	50916	
29	4	Рузанна Минасян Вагинаковна И/П	51000	50940	0	50940	50940	0	50940	
29	5	ООО Экомикс	51000	55000	20%	66000	55000	20%	66000	Отклонено
29	6	МДМ ООО	51000	2000000	20%	2400000	2000000	20%	2400000	Отклонено
29	7	МАКС ВИН ООО	51000	50000000	20%	60000000	50000000	20%	60000000	Отклонено
30	1	ООО Арвада груп	70000	58330	20%	69996	43860	20%	52632	
30	2	ООО Мец Цицан	70000	58333.34	20%	70000	44444	20%	53332.8	
30	3	ООО Шох Ар	70000	69990	0	69990	49400	0	49400	
30	4	Рузанна Минасян Вагинаковна И/П	70000	69900	0	69900	69900	0	69900	
30	5	ООО Экомикс	70000	83333.34	20%	100000	83333.34	20%	100000	Отклонено
30	6	МДМ ООО	70000	2000000	20%	2400000	2000000	20%	2400000	Отклонено
30	7	МАКС ВИН ООО	70000	50000000	20%	60000000	50000000	20%	60000000	Отклонено
31	1	ООО ТНМ	4500000	3748500	20%	4498200	2850000	20%	3420000	
31	2	ООО «Элитпром»	4500000	4500000	0	4500000	3410000	0	3410000	
31	3	ООО ЕГ Электроникс	4500000	3800000	20%	4560000	3447515	20%	4137018	
31	4	МАКС ВИН ООО	4500000	50000000	20%	60000000	50000000	20%	60000000	Отклонено
32	1	ООО «БИ ТУ ДЖИ»	400000	400000	20%	480000	270000	20%	324000	
32	2	Рузанна Минасян Вагинаковна И/П	400000	399960	0	399960	300000	0	300000	
32	3	ООО «Элитпром»	400000	400000	0	400000	318000	0	318000	
32	4	ООО ЕГ Электроникс	400000	350000	20%	420000	343000	20%	411600	Отклонено
32	5	ООО Экомикс	400000	416666.7	20%	500000	416666.7	20%	500000	Отклонено
32	6	МАКС ВИН ООО	400000	50000000	20%	60000000	50000000	20%	60000000	Отклонено
33	1	ООО «БИ ТУ ДЖИ»	90000	90000	20%	108000	40000	20%	48000	
33	2	ООО «Элитпром»	90000	90000	0	90000	66800	0	66800	
33	3	ООО Экомикс	90000	100000	20%	120000	75000	20%	90000	
33	4	ООО ЕГ Электроникс	90000	80000	20%	96000	80000	20%	96000	Отклонено
33	5	МАКС ВИН ООО	90000	50000000	20%	60000000	50000000	20%	60000000	Отклонено
34	1	ООО «БИ ТУ ДЖИ»	135000	135000	20%	162000	70000	20%	84000	
34	2	ООО «Элитпром»	135000	135000	0	135000	102150	0	102150	
34	3	ООО ЕГ Электроникс	135000	115000	20%	138000	103300	20%	123960	

34	5	МАКС ВИН ООО	135000	50000000	20%	60000000	50000000	20%	60000000	Отклонено
35	1	ООО «БИ ТУ ДЖИ»	350000	350000	20%	420000	190000	20%	228000	
35	2	Рузанна Минасян Вагинаковна И/П	350000	349800	0	349800	200000	0	200000	
35	3	И/П Давит Оганесович Оганнисян	350000	350000	0	350000	264000	0	264000	
35	4	ООО ЕГ Электроникс	350000	300000	20%	360000	267000	20%	320400	
35	5	ООО «Элитпром»	350000	350000	0	350000	276000	0	276000	
35	6	ООО Эйэм шин	350000	350000	0	350000	350000	0	350000	
35	7	ООО Экомикс	350000	416666.7	20%	500000	416666.7	20%	500000	Отклонено
35	8	МАКС ВИН ООО	350000	50000000	20%	60000000	50000000	20%	60000000	Отклонено
36	1	ООО ЕГ Электроникс	350000	300000	20%	360000	269700	20%	323640	
36	2	ООО «Элитпром»	350000	350000	0	350000	272600	0	272600	
36	3	ООО ТНМ	350000	290000	20%	348000	290000	20%	348000	
36	4	МАКС ВИН ООО	350000	50000000	20%	60000000	50000000	20%	60000000	Отклонено
37	1	ООО Мец Цицан	432000	360000	20%	432000	290000	20%	348000	
37	2	ООО ЕГ Электроникс	432000	380000	20%	456000	311400	20%	373680	
37	3	ООО «Элитпром»	432000	432000	0	432000	342000	0	342000	
37	4	МДМ ООО	432000	2000000	20%	2400000	2000000	20%	2400000	Отклонено
37	5	МАКС ВИН ООО	432000	50000000	20%	60000000	50000000	20%	60000000	Отклонено
38	1	ООО Мец Цицан	432000	360000	20%	432000	290000	20%	348000	
38	2	ООО ЕГ Электроникс	432000	380000	20%	456000	311400	20%	373680	
38	3	ООО «Элитпром»	432000	432000	0	432000	342000	0	342000	
38	4	МДМ ООО	432000	2000000	20%	2400000	2000000	20%	2400000	Отклонено
38	5	МАКС ВИН ООО	432000	50000000	20%	60000000	50000000	20%	60000000	Отклонено
39	1	ООО Мец Цицан	432000	360000	20%	432000	300000	20%	360000	
39	2	ООО ЕГ Электроникс	432000	380000	20%	456000	311400	20%	373680	
39	3	ООО «Элитпром»	432000	432000	0	432000	349200	0	349200	
39	4	МДМ ООО	432000	2000000	20%	2400000	2000000	20%	2400000	Отклонено
39	5	МАКС ВИН ООО	432000	50000000	20%	60000000	50000000	20%	60000000	Отклонено
40	1	ООО «Элитпром»	30000	30000	0	30000	29700	0	29700	
40	2	МДМ ООО	30000	2000000	20%	2400000	2000000	20%	2400000	Отклонено
40	3	МАКС ВИН ООО	30000	50000000	20%	60000000	50000000	20%	60000000	Отклонено
41	1	ООО «Элитпром»	30000	30000	0	30000	30000	0	30000	
41	2	МДМ ООО	30000	2000000	20%	2400000	2000000	20%	2400000	Отклонено
41	3	МАКС ВИН ООО	30000	50000000	20%	60000000	50000000	20%	60000000	Отклонено
42	1	ООО ТНМ	5000000	4160000	20%	4992000	2950000	20%	3540000	
42	2	ООО «Элитпром»	5000000	5000000	0	5000000	3749000	0	3749000	
42	3	ООО ЕГ Электроникс	5000000	4400000	20%	5280000	3910400	20%	4692480	
42	4	ООО Эйэм шин	5000000	5000000	0	5000000	5000000	0	5000000	
42	5	ООО «Амазон Импорт»	5000000	12000000	0	12000000	12000000	0	12000000	Отклонено
42	6	МАКС ВИН ООО	5000000	50000000	20%	60000000	50000000	20%	60000000	Отклонено
43	1	ООО «Элитпром»	14400	14400	0	14400	14256	0	14256	

43	3	МАКС ВИН ООО	14400	50000000	20%	60000000	50000000	20%	60000000	Отклонено
44	1	ООО «Элитпром»	14400	14400	0	14400	14256	0	14256	
44	2	МДМ ООО	14400	2000000	20%	2400000	2000000	20%	2400000	Отклонено
44	3	МАКС ВИН ООО	14400	50000000	20%	60000000	50000000	20%	60000000	Отклонено
45	1	ООО «Элитпром»	14400	14400	0	14400	14256	0	14256	
45	2	МДМ ООО	14400	2000000	20%	2400000	2000000	20%	2400000	Отклонено
45	3	МАКС ВИН ООО	14400	50000000	20%	60000000	50000000	20%	60000000	Отклонено

4. Данные о наличии необходимых документов и их соответствии установленным требованиям.

4.1 Оценочная комиссия изучила и зафиксировала, что

- Заявки, поданные ООО «Асмида», ООО «АРМА ЛАЙТ», ООО «Арвада Групп», ООО «Мец Цицан», ООО «Шох Ар», соответствуют требованиям приглашения.

- Заявка, поданная ООО «ТНМ», имеет следующие недостатки: документы Участника не подписаны должным образом электронной цифровой подписью (подпись на документе не видна), наименование Участника не заполнено на русском языке, в заявке отсутствует декларация реальных бенефициаров, представленная резидентами РА (приложение 1.3) со ссылкой на сайт, содержащий информацию о бенефициарных владельцах. Технические характеристики моделей, представленных в лотах 31 и 32, не соответствуют полному описанию товара, представленного участником.

- В заявке, поданной ООО «ИГ Электроникс», присутствуют следующие недостатки: документы Участника не подписаны электронной цифровой подписью, неверно заполнен тендерный код, неверно заполнены лоты в заявлении, в заявке отсутствует декларация реальных бенефициаров, представленные резидентами РА (приложение 1.3) со ссылкой на сайт, содержащий информацию о бенефициарных владельцах. Участник не заполнил полные описания представленных продуктов на лотах 2 и 36.

- Заявка, поданная ООО «Экомикс», имеет следующие недостатки: в заявлении не заполнено наименование участника на русском языке.

- В заявлении, поданном ООО "Элитпром", имеются следующие недостатки: в представленной доверенности не заполнены данные и должность уполномочивающего лица, а также не приложены паспорта уполномочивающего и уполномоченного лиц.

- В заявлении, поданном ООО «ЭЛЕКТРИКА ГРУПП», имеются следующие недостатки: в представленной доверенности четко не заполнены полномочия уполномоченного лица, уполномоченное лицо должно иметь полномочия по утверждению документов электронной цифровой подписью, а также не приложены паспорта уполномочивающего и уполномоченного лиц.

- Заявка, поданная ООО «БИ ТО ДЖИ», имеет следующие недостатки: документы Участника не подписаны надлежащим образом в электронной форме, не приложены паспорта уполномочивающих и уполномоченных лиц, а в полном описании товара, представленного в лотах 32, 33, 34, необходимо уточнить вес предлагаемого товара.

- Заявка, поданная ООО «ИН-ВИ», имеет следующие недостатки: документы Участника не подписаны должным образом электронной цифровой подписью (подпись на документе не видна), наименование Участника не заполнено на русском языке. В доверенности должно быть указано, что уполномоченное лицо должно иметь полномочия на утверждение документов электронной цифровой подписью, а также не прилагаются паспорта уполномочивающего и уполномоченного лица.

4.2 Согласно пункту 41 Постановления Правительства РА» Об организации процесса закупок", оценочная комиссия решила приостановить заседание и предложить участникам исправить существующие несоответствия в течение одного рабочего дня:


В случае непринятия несоответствия в установленный срок заявка участника будет оценена неудовлетворительной и отклонена.

5. Об утверждении дня, времени и места следующего заседания комиссии

5.1 Очередное заседание комиссии созвать в рабочий день после получения документов по адресу г. Ереван П. Бюзанда 1/3

За:2, против: 0

Председатель комиссии



Артур Саргсян



Баграт Шахбазян

Секретарь Комиссии



Нвард Авагян