

ԱՐՁԱՆԱԳՐՈՒԹՅՈՒՆ N 2

«ԱՍՀՆ-ՊՈԱԿ-ԷԱՃԱՊՁԲ-22/3-Վ-2» ծածկագրով էլեկտրոնային աճուրդ գնման

ընթացակարգի գնահատման հանձնաժողովի նիստի

Протокол N 2

заседания комиссии по оценке и вскрытию электронный аукцион под кодом АСՀՆ-ՊՈԱԿ-

ԷԱՃԱՊՁԲ-22/3-Վ-2

ք. Երևան

11. 01 .2022թ.

Մասնակցում էին՝ Учасствовали

Գնահատող հանձնաժողովի նախագահ՝ Председатель комиссии՝

Արմեն Ավագյան

Հանձնաժողովի անդամներ՝ ԳՊ/ԳԱ գնահատող աշխատակազմ Վлены комиссии՝

Մինա Արզոյան

Սահականուշ Ոսկանյան

Ֆրունզ Կարապետյան

Քարտուղար՝ Քրիստինե Մայիլյան

Секретарь комиссии:

1. Տեղեկություններ ԱՍՀՆ-ՊՈԱԿ-ԷԱՃԱՊՁԲ-22/3-Վ-2 ծածկագրով գնման ընթացակարգի հարցման արձագանքի վերջնաժամկետ և հակադարձ աճուրդի օրվա ամսաթվերի մասին.

1.1 Գնման ընթացակարգը տեղի է ունեցել <https://eauction.armeps.am> կայքի միջոցով սահմանվել է հարցման արձագանքի վերջնաժամկետ 2021-12-09 09:30 ամսաթիվ /օր և ժամ/ և հակադարձ աճուրդի սկիզբ 2021-12-13 09:30 ամսաթիվը /օր և ժամ/:

Ընդունվել է որոշում՝ կողմ -4, դեմ- 0

1. Информация о сроках ответа на запрос процедуры закупки с кодом АСՀՆ-ՊՈԱԿ-ԷԱՃԱՊՁԲ-22/3-Վ-2, даты проведения обратного дня аукциона

1.1 Процедура закупки проходила через сайт <https://eauction.armeps.am> Крайний срок ответа на запрос 2021-12-09 09:30 дата / день час / и обратный аукцион 2021-12-09 09:30 дата / день и часы/:

Принято решение: за -4, против - 0

2. ԱՍՀՆ-ՊՈԱԿ-ԷԱՃԱՊՁԲ-22/3-Վ-2 ծածկագրով գնման ընթացակարգին հայտեր ներկայացրած մասնակիցների մասին

2.1 ՀՀ աշխատանքի և սոցիալական հարցերի նախարարության ենթակայությանը հանձնված «Վարդենիսի նյարդահոգեբանական տուն ինտերնատ» պետական ոչ առևտրային կազմակերպության կարիքների համար սննդամթերքի էլեկտրոնային աճուրդ գնման ընթացակարգով կազմակերպված ԱՍՀՆ-ՊՈԱԿ-ԷԱՃԱՊՁԲ-22/3-Վ-2 ծածկագրով գնման ընթացակարգին հայտ են ներկայացրել հետևյալ մասնակիցները.

2.1 На процедуру закупки подали заявки следующие участники:

Մասնակիցների անվանումները Имена участников	ՀՎՀՀ ИНН	Հեռախոսահամար Номер телефона	Գործ. հասցե Адрес деят.	Չափաբա ժնի համար
<<ՖՈՒԴՍԻԹԻ>> ՍՊԸ	01028873	010 62-49-66	ք. Երևան, Նոր Նորք 0090, Գայի պ./Շ/11/20	1 – 10, 12 – 21, 23 – 32, 35 – 37, 39 – 41, 43 – 44, 50 – 53, 56, 59 - 74
ՆՈԲԻԼԻՍ ԳՐՈՒՊ ՍՊԸ	01314926	033 03 03 10	Աջափնյակ, Նորաշեն թ. 24 շ 138	1-74
Դանինի ՍՊԸ-ի Հայաստանյան մ/ճ	00869016	010 62 49 66	ք. Երևան, Ավան, Խուրյակով 177/1	Չի կցված փաստաթղթերը

Ֆիկտիվ ՍՊԸ	00444541	093882860	Ք.Երևան, Նորք Մարաշ թաղամաս, Նորքի 1 նրբ. 5,	1,2,11,12,27, 28,29,30 ,31,32,33,3 4,35,36,37, 39,40,43,4 5,46,47,48, 49,50,51,5 2,53,54,55, 56,57,58,5 9,60,62,63 ,64, 65,66,67,6 8,69,70,73, 74
«Ֆոտոն» ՍՊԸ	90036001	043-10-95-30	Ք. Երևան, Ռոստոմի 58	3-9,13- 26,38,41,4 2,44,50- 56,61,64,7 1,72
«Դը Բեսթ Փարթներ» ՍՊԸ	04236086	094 33 75 33	ք. Վեդի, Թումանյան 6, 1-ին հարկ,	12,20,21,23 ,24,26,47,4 8,49,50,51 ,53,54,55, 57
Սավա ՍՊԸ	03514047	+37443006077	Ք.Աբովյան Հանրակացանային 8	56,62,64,6 5,66,67,68 ,73
«ՁԵՅԹՈՒՆ ՍՎԻԹ» ՍՊԸ	00105987	096444521	ՀՀ, ք. Երևան, Շրջանցիկ թունել 10/5	40
«Բնական Բարիքներ» ՍՊԸ	00484593	055 674510	Ք. Երևան Լորիս Մելիքյան 76	1,2,3,4,5,6, 7,8,9,10,1 1,12,13,14,1 5,16,17,18, 19,20,21,22 ,23,24,25,2 6,35,41,42, 43,44,47,4 8,49,50,51 ,52,54,56, 5 7,58,59,62 ,63,64,65, 66,67,68,6 9,70,71,72, 73,74
«Գնումների աջակցման խորհրդատվական կենտրոն» ՍՊԸ	04238014	094 33 75 33	ք. Վեդի, Թումանյան 6, 1-ին հարկ	3,4,5,6,7,8 ,9,10,13,14, 15,16,17,18 ,19,22,25
Տերև	09219273	077830301	Սյունիքի մարզ գյուղ Դարբաս փ.8, տ.22	3,4,5,6,7,8 ,9,10,11,12 ,13,14,15,1 6,17,18,19, 20,21,22,2 3,24,25,26, 27,28,29,3 0,31,32,33, 34,35,36,3 7,38,39,40 ,41, 42,43,44,4 5,46,47,48 ,49,50,51,5 2,53,54,55 ,56,57,58, 59,60,61,6

				2,63,64,65 ,66,67,68, 69,70, 71,72,73,74
Տումոնե ՍՊԸ	00441106	+44 7412500203	Դավիթ	1,-74
«Ղահիրաման» ՍՊԸ	04227344	098-83-83-47	«Արարատի մարզ, գ. Մարմարաշեն, 13 փող., տուն 13»	1-7,9,11- 15,18,21,23 - 26,2931,34 ,35,39,41- 44,47- 60,62- 71,73

Ընդունվել է որոշում՝ կողմ -4, դեմ - 0
Принято решение: за -4, против-0

3. Տվյալներ բացված յուրաքանչյուր հայտում պահանջվող փաստաթղթերի առկայության և սահմանված պահանջներին դրանց համապատասխանության մասին.

3.1 Մասնակիցների կողմից ներկայացված հայտերում առկա հրավերով պահանջվող փաստաթղթերը, բացառությամբ Ֆուդսիթի ՍՊԸ-ի կողմից նկարագիր դաշտում տեխնիկական բնութագրեր դաշտերը լրացված չէ, Տումոնե ՍՊԸ-ի կողմից ներկայացված հայտը թերի էր, դիմում հայտարարության մեջ նշված տվյալները հավաստի չեն, էլեկտրոնային ստորագրություն առկա չէ, իրական շահառուների մասին հայտարարագիրը առկա չէ, ինչպես նաև նկարագիր դաշտը լրացված չէ: Մասնակիցներին տրամադրվել է շտկման հնարավորություն:

Ընդունվել է որոշում՝ կողմ -4, դեմ - 0

3. Данные о наличии необходимых документов в каждой открытой заявке и соответствие установленным требованиям.

3.1 Документы, требуемые приглашением в заявках, поданных участниками торгов, кроме описания в поле описания ООО «Фудсит» Технические характеристики полей не заполнены, заявка ООО «Томоз» неполная, информация в заявке не является достоверным, электронной подписи не существует, так как поле описания не заполнено. Участникам была предоставлена возможность исправиться.

Принято решение: за 4- против-0

4. Մասնակիցների կողմից ներկայացված գնային առաջարկները

4. Предложения, представленные участниками до переговоров

Չափաբաժնի համար	Չբաղեցրած տեղ	Անվանում	չ/մ	բանակ	Ներկայացված հայտեր	Նախահաշվային գին	Նախահաշվային մ/գ	Նախնական առաջարկ			Վերջին առաջարկ			մասնակցի կողմից ներկայացված մ/գ
								ԱՎՀ	գին	ԱՎՀ	Արժեք	ԱՎՀ	Արժեք	
1	1	Այուր բարձր տեսակի	լգ	1343	Տումոն ՍՊԸ	402,750.00	300	20%	186,000,000	20%	235,000	20%	282,000	210
1	1343			«Բնական Բարիքներ» ՍՊԸ	20%			470,400	20%	287,626	20%	345,151	257	
1	1343			Տիկոյի ՍՊԸ	20%			402,750	20%	335,625	20%	402,750	300	
1	1343			ՖՈՒՂԱԻԹԻ ՍՊԸ	20%			416,329	20%	346,941	20%	416,329	310	
1	1343			ՂԱԳՐԱՍԱՆ ՍՊԸ	20%			604,124	20%	503,437	20%	604,124	450	
1	1343			ՆՈՐԻԼԻՍ ԳՐՈՒՊ ՍՊԸ	20%			604,350	20%	503,625	20%	604,350	450	
1	1343			Դանինի ՍՊԸ-ի Հայաստանյան մ/ճ	20%			360,000,000	20%	300,000,000	20%	360,000,000	268,057	
2	1	Այուր 1-ին տեսակի	լգ	1150	Տումոն ՍՊԸ	344,925.00	300	20%	186,000,000	20%	235,000	20%	282,000	245
2	1150			«Բնական Բարիքներ» ՍՊԸ	20%			345,000	20%	279,880	20%	335,856	292	
2	1150			ՖՈՒՂԱԻԹԻ ՍՊԸ	20%			339,250	20%	282,708	20%	339,250	295	
2	1150			Տիկոյի ՍՊԸ	20%			344,926	20%	287,438	20%	344,926	300	
2	1150			ՂԱԳՐԱՍԱՆ ՍՊԸ	20%			517,387	20%	431,156	20%	517,387	450	
2	1150			ՆՈՐԻԼԻՍ ԳՐՈՒՊ ՍՊԸ	20%			517,500	20%	431,250	20%	517,500	450	
2	1150			Դանինի ՍՊԸ-ի Հայաստանյան մ/ճ	20%			360,000,000	20%	300,000,000	20%	360,000,000	313,043	
3	1	Կարտոֆիլ	լգ	77198	Տումոն ՍՊԸ	19,299,500.00	250	20%	186,000,000	20%	8,900,000	20%	10,680,000	138
3	77198			«Բնական Բարիքներ» ՍՊԸ	20%			23,159,400	20%	10,348,820	20%	12,418,584	161	
3	77198			ՏերԼ	20%			120,000,000	20%	13,348,000	20%	16,017,600	207	
3	77198			ՖՈՒՂԱԻԹԻ ՍՊԸ	20%			18,141,529	20%	15,117,941	20%	18,141,529	235	
3	77198			ՆՈՐԻԼԻՍ ԳՐՈՒՊ ՍՊԸ	20%			30,107,220	20%	25,089,350	20%	30,107,220	390	
3	77198			ՂԱԳՐԱՍԱՆ ՍՊԸ	20%			30,879,199	20%	25,732,666	20%	30,879,199	400	

3	7			77198	«Վտամների աջակցման խորհրդատվական կենտրոն» ՍՊԸ			27,019,000	0%	27,019,000	27,019,000	0%	27,019,000	350
3	8			77198	Ֆոտոն ՍՊԸ			28,949,250	20%	34,739,100	28,949,250	20%	34,739,100	450
3	9			77198	Դանիկի ՍՊԸ-ի Հայաստանյան ս/ճ			300,000,000	20%	360,000,000	300,000,000	20%	360,000,000	4,663
4	1			16425	Տուսնե ՍՊԸ			155,000,000	20%	186,000,000	2,200,000	20%	2,640,000	161
4	2			16425	«Բնական Բարիքներ» ՍՊԸ			4,106,250	20%	4,927,500	2,459,621	20%	2,951,545	180
4	3			16425	ՖՈՒԴԱԻԹԻ ՍՊԸ			4,037,812	20%	4,845,374	4,037,812	20%	4,845,374	295
4	4			16425	ՆՈՐԻԼԱ ԳՐՈՒՊ ՍՊԸ			4,927,500	20%	5,913,000	4,927,500	20%	5,913,000	360
4	5		Կադամբ	16425	«Վնտամների աջակցման խորհրդատվական կենտրոն» ՍՊԸ	4,599,000.00	280	5,748,000	0%	5,748,000	5,748,000	0%	5,748,000	350
4	6			16425	Ֆոտոն ՍՊԸ			6,159,375	20%	7,391,250	6,159,375	20%	7,391,250	450
4	7			16425	ՂԱՀՐԱՄԱՆ ՍՊԸ			8,212,500	20%	9,855,000	8,212,500	20%	9,855,000	600
4	8			16425	Տեթև			100,000,000	20%	120,000,000	100,000,000	20%	120,000,000	7,306
4	9			16425	Դանիկի ՍՊԸ-ի Հայաստանյան ս/ճ			300,000,000	20%	360,000,000	300,000,000	20%	360,000,000	21,918
5	1			3285	Տուսնե ՍՊԸ			155,000,000	20%	186,000,000	460,000	20%	552,000	168
5	2			3285	«Բնական Բարիքներ» ՍՊԸ			821,250	20%	985,500	492,471	20%	590,965	180
5	3			3285	«Վտամների աջակցման խորհրդատվական կենտրոն» ՍՊԸ			1,642,000	0%	1,642,000	582,471	0%	582,471	177
5	4			3285	Ֆոտոն ՍՊԸ			1,231,875	20%	1,478,250	745,280	20%	894,336	272
5	5			3285	ՖՈՒԴԱԻԹԻ ՍՊԸ		300	752,812	20%	903,374	752,812	20%	903,374	275
5	6			3285	ՂԱՀՐԱՄԱՆ ՍՊԸ			2,737,500	20%	3,285,000	2,737,500	20%	3,285,000	1,000
5	7			3285	ՆՈՐԻԼԱ ԳՐՈՒՊ ՍՊԸ			4,106,250	20%	4,927,500	4,106,250	20%	4,927,500	1,500
5	8			3285	Տեթև			100,000,000	20%	120,000,000	100,000,000	20%	120,000,000	36,530
5	9			3285	Դանիկի ՍՊԸ-ի Հայաստանյան ս/ճ			300,000,000	20%	360,000,000	300,000,000	20%	360,000,000	109,589
6	1		Սոխ	4927	Տուսնե ՍՊԸ	1,133,210.00	230	155,000,000	20%	186,000,000	550,000	20%	660,000	134

6	2			4927	«Քանական Բարիքներ» ՍՊԸ				1,642,333	20%	1,970,800	680,761	20%	816,913	166
6	3			4927	«Գլուխների աջակցման խորհրդատվական կենտրոն» ՍՊԸ				2,463,000	0%	2,463,000	780,761	0%	780,761	158
6	4			4927	ՖՈՒՂՄԻԹԻ ՍՊԸ				923,812	20%	1,108,574	923,812	20%	1,108,574	225
6	5			4927	Ֆոտոն ՍՊԸ				1,437,042	20%	1,724,450	1,437,042	20%	1,724,450	350
6	6			4927	ՂԱԳՂԱՍԱՆ ՍՊԸ				2,052,916	20%	2,463,499	2,052,916	20%	2,463,499	500
6	7			4927	ՆՈՐԻԼԻՍ ԳՐՈՒՊ ՍՊԸ				2,463,500	20%	2,956,200	2,463,500	20%	2,956,200	600
6	8			4927	Տերև				100,000,000	20%	120,000,000	100,000,000	20%	120,000,000	24,356
6	9			4927	Դանիելի ՍՊԸ-ի Հայաստանյան ւյճ				300,000,000	20%	360,000,000	300,000,000	20%	360,000,000	73,067
7	1			1114	Տումոն ՍՊԸ				155,000,000	20%	186,000,000	150,000	20%	180,000	162
7	2			1114	«Գլուխների աջակցման խորհրդատվական կենտրոն» ՍՊԸ				557,000	0%	557,000	236,538	0%	236,538	212
7	3			1114	«Քանական Բարիքներ» ՍՊԸ				278,500	20%	334,200	238,952	20%	286,742	257
7	4			1114	ՖՈՒՂՄԻԹԻ ՍՊԸ				241,366	20%	289,639	241,366	20%	289,639	260
7	5		Պղպեղ	1114	Ֆոտոն ՍՊԸ		278,500.00		417,750	20%	501,300	417,750	20%	501,300	450
7	6			1114	ՆՈՐԻԼԻՍ ԳՐՈՒՊ ՍՊԸ				696,250	20%	835,500	696,250	20%	835,500	750
7	7			1114	ՂԱԳՂԱՍԱՆ ՍՊԸ				928,333	20%	1,114,000	928,333	20%	1,114,000	1,000
7	8			1114	Տերև				100,000,000	20%	120,000,000	100,000,000	20%	120,000,000	107,720
7	9			1114	Դանիելի ՍՊԸ-ի Հայաստանյան ւյճ				300,000,000	20%	360,000,000	300,000,000	20%	360,000,000	323,160
8	1			657	Տումոն ՍՊԸ				155,000,000	20%	186,000,000	600,000	20%	720,000	1,096
8	2			657	«Գլուխների աջակցման խորհրդատվական կենտրոն» ՍՊԸ				1,314,000	0%	1,314,000	799,486	0%	799,486	1,217
8	3		Կանաչի խառը	657	ՖՈՒՂՄԻԹԻ ՍՊԸ		1,314,000.00		807,562	20%	969,074	807,562	20%	969,074	1,475
8	4			657	Ֆոտոն ՍՊԸ				1,095,000	20%	1,314,000	1,095,000	20%	1,314,000	2,000
8	5			657	«Քանական Բարիքներ» ՍՊԸ				1,368,750	20%	1,642,500	1,368,750	20%	1,642,500	2,500
8	6			657	ՆՈՐԻԼԻՍ ԳՐՈՒՊ ՍՊԸ				8,212,500	20%	9,855,000	8,212,500	20%	9,855,000	15,000

11	5										341,667	20%	410,000	341,667	20%	410,000	5,000
11	6										100,000,000	20%	120,000,000	100,000,000	20%	120,000,000	1,463,415
11	7										300,000,000	20%	360,000,000	300,000,000	20%	360,000,000	4,390,244
12	1										155,000,000	20%	186,000,000	690,000	20%	828,000	458
12	2										2,258,750	20%	2,710,500	944,457	20%	1,133,348	627
12	3										1,505,833	20%	1,807,000	954,095	20%	1,144,914	634
12	4										963,733	20%	1,156,480	963,733	20%	1,156,480	640
12	5							700			1,204,500	20%	1,445,400	1,204,500	20%	1,445,400	800
12	6								1,264,725.00		1,355,062	20%	1,626,074	1,355,062	20%	1,626,074	900
12	7										1,807,000	20%	2,168,400	1,807,000	20%	2,168,400	1,200
12	8										100,000,000	20%	120,000,000	100,000,000	20%	120,000,000	66,408
12	9										300,000,000	20%	360,000,000	300,000,000	20%	360,000,000	199,225
13	1										155,000,000	20%	186,000,000	180,000	20%	216,000	77
13	2										837,000	0%	837,000	264,890	0%	264,890	95
13	3										267,566	20%	321,079	267,566	20%	321,079	115
13	4										465,375	20%	558,450	465,375	20%	558,450	200
13	5							150			581,667	20%	698,000	581,667	20%	698,000	250
13	6										698,000	20%	837,600	698,000	20%	837,600	300
13	7										1,163,437	20%	1,396,124	1,163,437	20%	1,396,124	500
13	8										100,000,000	20%	120,000,000	100,000,000	20%	120,000,000	42,980
13	9										300,000,000	20%	360,000,000	300,000,000	20%	360,000,000	128,940
14	1							350	517,387.50		1,478,000	0%	1,478,000	286,360	0%	286,360	194
14	2										155,000,000	20%	186,000,000	290,000	20%	348,000	235

14	3	1478	ՖՈՐՄԱԻԹԻ ՍՊԸ					363,341	20%	436,009	363,341	20%	436,009	295
14	4	1478	«Բնական բարիքներ» ՍՊԸ					492,667	20%	591,200	492,667	20%	591,200	400
14	5	1478	Ֆոտոն ՍՊԸ					739,125	20%	886,950	739,125	20%	886,950	600
14	6	1478	ՆՈՐԻԼՆ ՊՐՈՒԴ ՍՊԸ					923,750	20%	1,108,500	923,750	20%	1,108,500	750
14	7	1478	ՂԱՋՂԱՍԱՆ ՍՊԸ					1,231,875	20%	1,478,250	1,231,875	20%	1,478,250	1,000
14	8	1478	Տեթև					100,000,000	20%	120,000,000	100,000,000	20%	120,000,000	81,191
14	9	1478	Դանլինի ՍՊԸ-ի Հայաստանյան մ/ճ					300,000,000	20%	360,000,000	300,000,000	20%	360,000,000	243,572
15	1	1643	ՖՈՐՄԱԻԹԻ ՍՊԸ	328,500.00	200			225,912	20%	271,094	225,912	20%	271,094	165
15	2	1643	Ֆոտոն ՍՊԸ					342,188	20%	410,626	342,188	20%	410,626	250
15	3	1643	«Բնական բարիքներ» ՍՊԸ					410,750	20%	492,900	410,750	20%	492,900	300
15	4	1643	ՆՈՐԻԼՆ ՊՐՈՒԴ ՍՊԸ					533,975	20%	640,770	533,975	20%	640,770	390
15	5	1643	ՂԱՋՂԱՍԱՆ ՍՊԸ					547,500	20%	657,000	547,500	20%	657,000	400
15	6	1643	«Գնումների աջակցման խորհրդատվական կենտրոն» ՍՊԸ					821,000	0%	821,000	821,000	0%	821,000	500
15	7	1643	Տեթև					100,000,000	20%	120,000,000	100,000,000	20%	120,000,000	73,037
15	8	1643	Տուանե ՍՊԸ					155,000,000	20%	186,000,000	155,000,000	20%	186,000,000	113,208
15	9	1643	Դանլինի ՍՊԸ-ի Հայաստանյան մ/ճ					300,000,000	20%	360,000,000	300,000,000	20%	360,000,000	219,111
16	1	1643	Տուանե ՍՊԸ					155,000,000	20%	186,000,000	700,000	20%	840,000	511
16	2	1643	«Բնական բարիքներ» ՍՊԸ					1,369,167	20%	1,643,000	1,030,160	20%	1,236,192	752
16	3	1643	ՖՈՐՄԱԻԹԻ ՍՊԸ					1,040,566	20%	1,248,679	1,040,566	20%	1,248,679	760
16	4	1643	ՆՈՐԻԼՆ ՊՐՈՒԴ ՍՊԸ					2,053,750	20%	2,464,500	2,053,750	20%	2,464,500	1,500
16	5	1643	Ֆոտոն ՍՊԸ	1,642,500.00	1000			2,190,000	20%	2,628,000	2,190,000	20%	2,628,000	1,600
16	6	1643	«Գնումների աջակցման խորհրդատվական կենտրոն» ՍՊԸ					2,460,000	0%	2,460,000	2,460,000	0%	2,460,000	1,497
16	7	1643	Տեթև					100,000,000	20%	120,000,000	100,000,000	20%	120,000,000	73,037
16	8	1643	Դանլինի ՍՊԸ-ի Հայաստանյան					300,000,000	20%	360,000,000	300,000,000	20%	360,000,000	219,111

17	1	Սալոր	ԱԳ	821	ՖՈՒՂԱԻԹԻ ՍՊԸ	184,725	20%	221,670	184,725	20%	221,670	270
17	2			821	«Բնական Բարիքներ» ՍՊԸ	205,250	20%	246,300	205,250	20%	246,300	300
17	3			821	Ֆոտոն ՍՊԸ	342,188	20%	410,626	342,188	20%	410,626	500
17	4			821	ՆՈՐԻԼՍ ԳՐՈՒՊ ՍՊԸ	513,125	20%	615,750	513,125	20%	615,750	750
17	5			821	«Վուսմենի աջակցման խորհրդատվական կենտրոն» ՍՊԸ	821,000	0%	821,000	821,000	0%	821,000	1,000
17	6			821	Տեթև	100,000,000	20%	120,000,000	100,000,000	20%	120,000,000	146,163
17	7			821	Տունտ ՍՊԸ	155,000,000	20%	186,000,000	155,000,000	20%	186,000,000	226,553
17	8			821	Դանիել ՍՊԸ-ի Հայաստանյան մ/ճ	300,000,000	20%	360,000,000	300,000,000	20%	360,000,000	438,490
18	1			821	«Վուսմենի աջակցման խորհրդատվական կենտրոն» ՍՊԸ	821,000	0%	821,000	147,900	0%	147,900	180
18	2			821	Տունտ ՍՊԸ	155,000,000	20%	186,000,000	150,000	20%	180,000	219
18	3			821	ՖՈՒՂԱԻԹԻ ՍՊԸ	201,829	20%	242,195	201,829	20%	242,195	295
18	4			821	«Բնական Բարիքներ» ՍՊԸ	342,083	20%	410,500	342,083	20%	410,500	500
18	5			821	ՆՈՐԻԼՍ ԳՐՈՒՊ ՍՊԸ	410,500	20%	492,600	410,500	20%	492,600	600
18	6			821	Ֆոտոն ՍՊԸ	410,625	20%	492,750	410,625	20%	492,750	600
18	7			821	ՂԱՀՐԱՍԱՆ ՍՊԸ	547,500	20%	657,000	547,500	20%	657,000	800
18	8			821	Տեթև	100,000,000	20%	120,000,000	100,000,000	20%	120,000,000	146,163
18	9			821	Դանիել ՍՊԸ-ի Հայաստանյան մ/ճ	300,000,000	20%	360,000,000	300,000,000	20%	360,000,000	438,490
19	1			657	ՖՈՒՂԱԻԹԻ ՍՊԸ	260,062	20%	312,074	260,062	20%	312,074	475
19	2			657	Ֆոտոն ՍՊԸ	383,250	20%	459,900	383,250	20%	459,900	700
19	3			657	«Բնական Բարիքներ» ՍՊԸ	547,500	20%	657,000	547,500	20%	657,000	1,000
19	4			657	«Վուսմենի աջակցման խորհրդատվական կենտրոն» ՍՊԸ	657,000	0%	657,000	657,000	0%	657,000	1,000
19	5			657	ՆՈՐԻԼՍ ԳՐՈՒՊ		20%			20%		

19	6			ՍՊԸ				1,642,500	20%	1,971,000	1,642,500	20%	1,971,000	3,000
19	7			Տեղև				100,000,000	20%	120,000,000	100,000,000	20%	120,000,000	182,648
19	8			Տումոն ՍՊԸ				155,000,000	20%	186,000,000	155,000,000	20%	186,000,000	283,105
20	1			Դավիթի ՍՊԸ-ի Հայաստանյան մ/ճ				300,000,000	20%	360,000,000	300,000,000	20%	360,000,000	547,945
20	2			ՖՈՐՄԱԻՑԻ ՍՊԸ				254,716	20%	305,659	254,716	20%	305,659	620
20	3			«Բնական Բարիքներ» ՍՊԸ				410,833	20%	493,000	410,833	20%	493,000	1,000
20	4			Ֆոտոն ՍՊԸ				492,750	20%	591,300	492,750	20%	591,300	1,199
20	5			«Դո Բեսթ Փարթներ» ՍՊԸ				985,000	20%	1,182,000	985,000	20%	1,182,000	2,398
20	6		Կիվի	ՆՈՐԻԼԻՍ ԳՐՈՒՊ ՍՊԸ	900	443,475.00		1,232,500	20%	1,479,000	1,232,500	20%	1,479,000	3,000
20	7			Տեղև				100,000,000	20%	120,000,000	100,000,000	20%	120,000,000	243,408
20	8			Տումոն ՍՊԸ				155,000,000	20%	186,000,000	155,000,000	20%	186,000,000	377,282
21	1			Դավիթի ՍՊԸ-ի Հայաստանյան մ/ճ				300,000,000	20%	360,000,000	300,000,000	20%	360,000,000	730,223
21	2			Տումոն ՍՊԸ				155,000,000	20%	186,000,000	230,000	20%	276,000	839
21	3			Ֆոտոն ՍՊԸ				492,750	20%	591,300	298,567	20%	358,280	1,089
21	4			ՖՈՐՄԱԻՑԻ ՍՊԸ				301,583	20%	361,900	301,583	20%	361,900	1,100
21	5			«Բնական Բարիքներ» ՍՊԸ				411,250	20%	493,500	411,250	20%	493,500	1,500
21	6			ՂԱԲՂԱՍԼԱ ՍՊԸ				547,500	20%	657,000	547,500	20%	657,000	1,997
21	7			«Դո Բեսթ Փարթներ» ՍՊԸ				657,000	20%	788,400	657,000	20%	788,400	2,396
21	8			ՆՈՐԻԼԻՍ ԳՐՈՒՊ ՍՊԸ				658,000	20%	789,600	658,000	20%	789,600	2,400
21	9			Տեղև				100,000,000	20%	120,000,000	100,000,000	20%	120,000,000	364,742
22	1			Դավիթի ՍՊԸ-ի Հայաստանյան մ/ճ				300,000,000	20%	360,000,000	300,000,000	20%	360,000,000	1,094,225
22	2			Տումոն ՍՊԸ				155,000,000	20%	186,000,000	190,000	20%	228,000	693
22	3		Ելակ	«Վոլանտերի աջակցման խորհրդատվական կենտրոն» ՍՊԸ	1198	394,200.00		657,000	0%	657,000	245,887	0%	245,887	747
22	4			«Բնական Բարիքներ» ՍՊԸ				411,250	20%	493,500	411,250	20%	493,500	1,500
22	4			Ֆոտոն ՍՊԸ					20%			20%		

							492,750	591,300	492,750	591,300	20%	20%			1,797
22	5	329	ՆՈՐԻՆԱ գրու՞ող ՍՊԸ				822,500	987,000	822,500	987,000	20%	20%			3,000
22	6	329	Տերև				100,000,000	120,000,000	100,000,000	120,000,000	20%	20%			364,742
22	7	329	Դանինի ՍՊԸ-ի Հայաստանյան ւ/ճ				300,000,000	360,000,000	300,000,000	360,000,000	20%	20%			1,094,225
23	1	1971	Տումու՛՛ ՍՊԸ				155,000,000	186,000,000	600,000	720,000	20%	20%			365
23	2	1971	«Բնական Բարիքեւր» ՍՊԸ				1,149,750	1,379,700	949,693	1,139,632	20%	20%			578
23	3	1971	Ֆոտոն ՍՊԸ				1,149,750	1,379,700	959,384	1,151,261	20%	20%			584
23	4	1971	Ֆոլ-ԴԱԻԹԻ ՍՊԸ				969,075	1,162,890	969,075	1,162,890	20%	20%			590
23	5	1971	ՆՈՐԻՆԱ գրու՞ող ՍՊԸ		1,251,585.00	635	1,626,075	1,951,290	1,626,075	1,951,290	20%	20%			990
23	6	1971	ՂԱՀՐԱՎԱՆ ՍՊԸ				1,642,500	1,971,000	1,642,500	1,971,000	20%	20%			1,000
23	7	1971	«Ղ ԲԵՏԻՔ Փարիքեւր» ՍՊԸ				1,971,000	2,365,200	1,971,000	2,365,200	20%	20%			1,200
23	8	1971	Տերև				100,000,000	120,000,000	100,000,000	120,000,000	20%	20%			60,883
23	9	1971	Դանինի ՍՊԸ-ի Հայաստանյան ւ/ճ				300,000,000	360,000,000	300,000,000	360,000,000	20%	20%			182,648
24	1	2464	ՖՈՒՂԱԻԹԻ ՍՊԸ				759,733	911,680	759,733	911,680	20%	20%			370
24	2	2464	Ֆոտոն ՍՊԸ				1,334,531	1,601,437	1,334,531	1,601,437	20%	20%			650
24	3	2464	«Բնական Բարիքեւր» ՍՊԸ				1,437,333	1,724,800	1,437,333	1,724,800	20%	20%			700
24	4	2464	ՂԱՀՐԱՎԱՆ ՍՊԸ				1,642,500	1,971,000	1,642,500	1,971,000	20%	20%			800
24	5	2464	ՆՈՐԻՆԱ գրու՞ող ՍՊԸ				1,848,000	2,217,600	1,848,000	2,217,600	20%	20%			900
24	6	2464	«Ղ ԲԵՏԻՔ Փարիքեւր» ՍՊԸ				2,464,000	2,956,800	2,464,000	2,956,800	20%	20%			1,200
24	7	2464	Տումու՛՛ ՍՊԸ				100,000,000	120,000,000	100,000,000	120,000,000	20%	20%			48,701
24	8	2464	Տումու՛՛ ՍՊԸ				155,000,000	186,000,000	155,000,000	186,000,000	20%	20%			75,487
24	9	2464	Դանինի ՍՊԸ-ի Հայաստանյան ւ/ճ				300,000,000	360,000,000	300,000,000	360,000,000	20%	20%			146,104
25	1	1807	ՖՈՒՂԱԻԹԻ ՍՊԸ				557,158	668,590	557,158	668,590	20%	20%			370
25	2	1807	«Բնական Բարիքեւր» ՍՊԸ				1,054,083	1,264,900	1,054,083	1,264,900	20%	20%			700
25	3	1807	Ֆոտոն ՍՊԸ				1,204,500	1,445,400	1,204,500	1,445,400	20%	20%			800

28	5				164	Տեղև			246,375	295,650	246,375	20%	100,000,000	20%	120,000,000	20%	1,803
28	6				164	Դամբիկի ՍՊԸ-ի Հայաստանյան ս/ճ			300,000,000	360,000,000	300,000,000	20%	300,000,000	20%	360,000,000	20%	2,195,122
29	1				821	Տումրե ՍՊԸ			155,000,000	186,000,000	600,000	20%	186,000,000	20%	720,000	20%	877
29	2				821	Տիկլիտի ՍՊԸ			1,710,938	2,053,126	975,348	20%	2,053,126	20%	1,170,418	20%	1,426
29	3				821	ՖՈՒԴԱԹԻ ՍՊԸ			985,200	1,182,240	985,200	20%	1,182,240	20%	1,182,240	20%	1,440
29	4				821	ՆՈՐԻԼԱ ՎՐՈՒՂ ՍՊԸ		1,231,875.00	2,053,125	2,463,750	2,053,125	20%	2,463,750	20%	2,463,750	20%	3,000
29	5				821	ՂԱՀՐԱՍԱՆ ՍՊԸ			2,053,125	2,463,750	2,053,125	20%	2,463,750	20%	2,463,750	20%	3,001
29	6				821	Տեղև			100,000,000	120,000,000	100,000,000	20%	120,000,000	20%	120,000,000	20%	146,163
29	7				821	Դամբիկի ՍՊԸ-ի Հայաստանյան ս/ճ			300,000,000	360,000,000	300,000,000	20%	360,000,000	20%	360,000,000	20%	438,490
30	1				1050	Տումրե ՍՊԸ			155,000,000	186,000,000	800,000	20%	186,000,000	20%	960,000	20%	914
30	2				1050	Տիկլիտի ՍՊԸ			1,574,625	1,889,550	1,104,468	20%	1,889,550	20%	1,325,362	20%	1,262
30	3				1050	ՖՈՒԴԱԹԻ ՍՊԸ			1,115,625	1,338,750	1,115,625	20%	1,338,750	20%	1,338,750	20%	1,275
30	4				1050	ՆՈՐԻԼԱ ՎՐՈՒՂ ՍՊԸ		1,049,750.00	2,100,000	2,100,000	2,100,000	20%	2,520,000	20%	2,520,000	20%	2,400
30	5				1050	ՂԱՀՐԱՍԱՆ ՍՊԸ			2,186,979	2,624,375	2,186,979	20%	2,624,375	20%	2,624,375	20%	2,499
30	6				1050	Տեղև			100,000,000	120,000,000	100,000,000	20%	120,000,000	20%	120,000,000	20%	114,286
30	7				1050	Դամբիկի ՍՊԸ-ի Հայաստանյան ս/ճ			300,000,000	360,000,000	300,000,000	20%	360,000,000	20%	360,000,000	20%	342,857
31	1				575	ՖՈՒԴԱԹԻ ՍՊԸ			395,315	474,378	395,315	20%	474,378	20%	474,378	20%	825
31	2				575	Տիկլիտի ՍՊԸ			479,083	574,900	479,083	20%	574,900	20%	574,900	20%	1,000
31	3				575	ՆՈՐԻԼԱ ՎՐՈՒՂ ՍՊԸ			718,750	862,500	718,750	20%	862,500	20%	862,500	20%	1,500
31	4				575	ՂԱՀՐԱՍԱՆ ՍՊԸ		448,422.00	1,437,250	1,724,700	1,437,250	20%	1,724,700	20%	1,724,700	20%	2,999
31	5				575	Տեղև			100,000,000	120,000,000	100,000,000	20%	120,000,000	20%	120,000,000	20%	208,696
31	6				575	Տումրե ՍՊԸ			155,000,000	186,000,000	155,000,000	20%	186,000,000	20%	186,000,000	20%	323,478
31	7				575	Դամբիկի ՍՊԸ-ի Հայաստանյան ս/ճ			300,000,000	360,000,000	300,000,000	20%	360,000,000	20%	360,000,000	20%	626,087
32	1				493	ՖՈՒԴԱԹԻ ՍՊԸ			482,729	579,275	482,729	20%	579,275	20%	579,275	20%	1,175
32	2				493	Տիկլիտի ՍՊԸ		492,800.00				20%		20%		20%	

32	3	493	ՆՈՐԻԱԿԱ ԳՐՈՒՊ ՍՊԸ	616,000	20%	739,200	616,000	20%	739,200	1,499
32	4	493	Տեղև	1,232,500	20%	1,479,000	1,232,500	20%	1,479,000	3,000
32	5	493	Տումոն ՍՊԸ	100,000,000	20%	120,000,000	100,000,000	20%	120,000,000	243,408
32	6	493	Դանկիկ ՍՊԸ-ի Հայաստանյան մ/ճ	155,000,000	20%	186,000,000	155,000,000	20%	186,000,000	377,282
33	1	575	Տումոն ՍՊԸ	300,000,000	20%	360,000,000	300,000,000	20%	360,000,000	730,223
33	2	575	Տումոն ՍՊԸ	155,000,000	20%	186,000,000	400,000	20%	480,000	835
33	3	575	Ցիկլոիդ ՍՊԸ	622,781	20%	747,337	622,781	20%	747,337	1,300
33	4	575	ՆՈՐԻԱԿԱ ԳՐՈՒՊ ՍՊԸ	862,500	20%	1,035,000	862,500	20%	1,035,000	1,800
33	5	575	Տեղև	100,000,000	20%	120,000,000	100,000,000	20%	120,000,000	208,696
33	6	575	Դանկիկ ՍՊԸ-ի Հայաստանյան մ/ճ	300,000,000	20%	360,000,000	300,000,000	20%	360,000,000	626,087
34	1	575	Տումոն ՍՊԸ	155,000,000	20%	186,000,000	500,000	20%	600,000	1,043
34	2	575	Ցիկլոիդ ՍՊԸ	718,594	20%	862,313	711,408	20%	853,690	1,485
34	3	575	ՆՈՐԻԱԿԱ ԳՐՈՒՊ ՍՊԸ	862,500	20%	1,035,000	862,500	20%	1,035,000	1,800
34	4	575	ԴԱՀՐԱՍԱՆ ՍՊԸ	958,125	20%	1,149,750	958,125	20%	1,149,750	2,000
34	5	575	Տեղև	100,000,000	20%	120,000,000	100,000,000	20%	120,000,000	208,696
34	6	575	Դանկիկ ՍՊԸ-ի Հայաստանյան մ/ճ	300,000,000	20%	360,000,000	300,000,000	20%	360,000,000	626,087
35	1	6570	ՖՈՒՐԱԻԹԻ ՍՊԸ	2,545,875	20%	3,055,050	2,545,875	20%	3,055,050	465
35	2	6570	Ցիկլոիդ ՍՊԸ	2,737,500	20%	3,285,000	2,737,500	20%	3,285,000	500
35	3	6570	ԴԱՀՐԱՍԱՆ ՍՊԸ	2,737,500	20%	3,285,000	2,737,500	20%	3,285,000	500
35	4	6570	ՆՈՐԻԱԿԱ ԳՐՈՒՊ ՍՊԸ	3,011,250	20%	3,613,500	3,011,250	20%	3,613,500	550
35	5	6570	«Քնական Բաղիթներ» ՍՊԸ	3,011,250	20%	3,613,500	3,011,250	20%	3,613,500	550
35	6	6570	Տեղև	100,000,000	20%	120,000,000	100,000,000	20%	120,000,000	18,265
35	7	6570	Տումոն ՍՊԸ	155,000,000	20%	186,000,000	155,000,000	20%	186,000,000	28,311
35	8	6570	Դանկիկ ՍՊԸ-ի Հայաստանյան մ/ճ	300,000,000	20%	360,000,000	300,000,000	20%	360,000,000	54,795
36	1	164	ՖՈՒՐԱԻԹԻ ՍՊԸ	174,933	20%	209,920	174,933	20%	209,920	1,280
36	2	164	Ցիկլոիդ ՍՊԸ		20%			20%		
				603,618.75						
				1500						
				2,890,800.00						
				1262						
				206,955.00						
				603,618.75						
				1500						
				2,890,800.00						
				1262						
				206,955.00						
				603,618.75						
				1500						
				2,890,800.00						
				1262						
				206,955.00						
				603,618.75						
				1500						
				2,890,800.00						
				1262						
				206,955.00						

43	7							14,782,500	17,739,000	14,782,500	20%	17,739,000	17,739,000	4,000
43	8							100,000,000	120,000,000	100,000,000	20%	120,000,000	120,000,000	27,057
44	1							300,000,000	360,000,000	300,000,000	20%	360,000,000	360,000,000	81,172
44	2							155,000,000	186,000,000	9,000,000	20%	186,000,000	10,800,000	2,435
44	3							16,631,250	19,957,500	10,333,333	20%	19,957,500	12,400,000	2,796
44	4							10,902,708	13,083,250	10,902,708	20%	13,083,250	13,083,250	2,950
44	5							12,934,687	15,521,624	12,934,687	20%	15,521,624	15,521,624	3,500
44	6							12,935,417	15,522,500	12,935,417	20%	15,522,500	15,522,500	3,500
44	7							13,673,813	16,408,576	13,673,813	20%	16,408,576	16,408,576	3,700
44	8							100,000,000	120,000,000	100,000,000	20%	120,000,000	120,000,000	27,057
45	1							300,000,000	360,000,000	300,000,000	20%	360,000,000	360,000,000	81,172
45	2							155,000,000	186,000,000	400,000	20%	186,000,000	480,000	634
45	3							1,135,500	1,362,600	477,777	20%	1,362,600	573,332	757
45	4							1,009,333	1,211,200	1,009,333	20%	1,211,200	1,211,200	1,600
45	5							100,000,000	120,000,000	100,000,000	20%	120,000,000	120,000,000	158,520
45	6							300,000,000	360,000,000	300,000,000	20%	360,000,000	360,000,000	475,561
46	1							155,000,000	186,000,000	300,000	20%	186,000,000	360,000	1,572
46	2							761,667	914,000	761,667	20%	914,000	914,000	3,991
46	3							1,145,000	1,374,000	1,145,000	20%	1,374,000	1,374,000	6,000
46	4							100,000,000	120,000,000	100,000,000	20%	120,000,000	120,000,000	524,017
46	5							300,000,000	360,000,000	300,000,000	20%	360,000,000	360,000,000	1,572,052
47	1							155,000,000	186,000,000	4,000,000	20%	186,000,000	4,800,000	244
47	2							9,855,000	11,826,000	4,821,160	20%	11,826,000	5,785,392	294
47	3							7,884,000	9,460,800	7,805,000	20%	9,460,800	9,366,000	475
47	4							8,212,500	9,855,000	8,212,500	20%	9,855,000	9,855,000	500
47	5										20%			

47	6			19710	«ԴՆ Բենթ» Փաղթներ» ՍՊԸ			9,033,750	20%	10,840,500	9,033,750	20%	10,840,500	550
47	7			19710	Տերև			19,710,000	20%	23,652,000	19,710,000	20%	23,652,000	1,200
47	8			19710	Դանկի ՍՊԸ-ի Հայաստանյան մ/ճ			100,000,000	20%	120,000,000	100,000,000	20%	120,000,000	6,088
48	1			4599	Տումոն ՍՊԸ			155,000,000	20%	186,000,000	4,000,000	20%	4,800,000	1,044
48	2			4599	ՆՈՐԻՆԻԱ ԳՐՈՒՊ ՍՊԸ			9,198,000	20%	11,037,600	6,829,515	20%	8,195,418	1,782
48	3			4599	ՂԱՀՐԱՎԱՆ ՍՊԸ			6,898,500	20%	8,278,200	6,898,500	20%	8,278,200	1,800
48	4			4599	«Բնական Բարիքներ» ՍՊԸ			9,581,250	20%	11,497,500	9,581,250	20%	11,497,500	2,500
48	5		Լճ	4599	Ցիկլոիդ ՍՊԸ	8,968,050.00	1950	10,347,750	20%	12,417,300	10,347,750	20%	12,417,300	2,700
48	6			4599	«ԴՆ Բենթ» Փաղթներ» ՍՊԸ			13,797,000	20%	16,556,400	13,797,000	20%	16,556,400	3,600
48	7			4599	Տերև			100,000,000	20%	120,000,000	100,000,000	20%	120,000,000	26,093
48	8			4599	Դանկի ՍՊԸ-ի Հայաստանյան մ/ճ			300,000,000	20%	360,000,000	300,000,000	20%	360,000,000	78,278
49	1			3285	Տումոն ՍՊԸ			155,000,000	20%	186,000,000	2,500,000	20%	3,000,000	913
49	2			3285	ՆՈՐԻՆԻԱ ԳՐՈՒՊ ՍՊԸ			4,927,500	20%	5,913,000	4,336,200	20%	5,203,440	1,584
49	3			3285	ՂԱՀՐԱՎԱՆ ՍՊԸ			4,380,000	20%	5,256,000	4,380,000	20%	5,256,000	1,600
49	4			3285	Ցիկլոիդ ՍՊԸ			5,475,000	20%	6,570,000	5,475,000	20%	6,570,000	2,000
49	5			3285	«ԴՆ Բենթ» Փաղթներ» ՍՊԸ	3,777,750.00	1150	6,570,000	20%	7,884,000	6,570,000	20%	7,884,000	2,400
49	6			3285	«Բնական Բարիքներ» ՍՊԸ			68,437,500	20%	82,125,000	68,437,500	20%	82,125,000	25,000
49	7			3285	Տերև			100,000,000	20%	120,000,000	100,000,000	20%	120,000,000	36,530
49	8			3285	Դանկի ՍՊԸ-ի Հայաստանյան մ/ճ			300,000,000	20%	360,000,000	300,000,000	20%	360,000,000	109,589
50	1			3285	Տումոն ՍՊԸ			155,000,000	20%	186,000,000	3,500,000	20%	4,200,000	1,279
50	2			3285	ՆՈՐԻՆԻԱ ԳՐՈՒՊ ՍՊԸ			8,212,500	20%	9,855,000	6,422,996	20%	7,707,595	2,346
50	3			3285	ՖՈՒՂԱԳԵԻ ՍՊԸ	7,227,000.00	2200	6,487,875	20%	7,785,450	6,487,875	20%	7,785,450	2,370
50	4			3285	ՂԱՀՐԱՎԱՆ ՍՊԸ			6,843,750	20%	8,212,500	6,843,750	20%	8,212,500	2,500
50	5			3285	«Բնական Բարիքներ» ՍՊԸ			6,843,750	20%	8,212,500	6,843,750	20%	8,212,500	2,500

53	2			1643	Տիվրիտի ՍՊԸ			2,463,750	20%	2,956,500	2,463,750	20%	2,956,500	1,799
53	3			1643	Ֆուռնի ՍՊԸ			2,600,625	20%	3,120,750	2,600,625	20%	3,120,750	1,899
53	4			1643	«ԴՆ Բենթ Փարթներ» ՍՊԸ			3,285,000	20%	3,942,000	3,285,000	20%	3,942,000	2,399
53	5			1643	ՂԱԲՐԱՍԱՆ ՍՊԸ			4,106,250	20%	4,927,500	4,106,250	20%	4,927,500	2,999
53	6			1643	ՆՈՔԻԼԻՍ ԳՐՈՒՊ ՍՊԸ			4,107,500	20%	4,929,000	4,107,500	20%	4,929,000	3,000
53	7			1643	Տերև			100,000,000	20%	120,000,000	100,000,000	20%	120,000,000	73,037
53	8			1643	Տուսնե ՍՊԸ			155,000,000	20%	186,000,000	155,000,000	20%	186,000,000	113,208
53	9			1643	Դանիկի ՍՊԸ-ի Հայաստանյան ս/ճ			300,000,000	20%	360,000,000	300,000,000	20%	360,000,000	219,111
54	1			19710	Տուսնե ՍՊԸ			155,000,000	20%	186,000,000	5,000,000	20%	6,000,000	304
54	2			19710	ՆՈՔԻԼԻՍ ԳՐՈՒՊ ՍՊԸ			9,855,000	20%	11,826,000	5,917,875	20%	7,101,450	360
54	3			19710	ՂԱԲՐԱՍԱՆ ՍՊԸ			8,212,500	20%	9,855,000	8,212,500	20%	9,855,000	500
54	4			19710	«Բնական Բարիքներ» ՍՊԸ			8,212,500	20%	9,855,000	8,212,500	20%	9,855,000	500
54	5			19710	Տիվրիտի ՍՊԸ		420	9,885,000	20%	11,862,000	9,885,000	20%	11,862,000	602
54	6			19710	Ֆուռնի ՍՊԸ		8,278,200.00	10,512,000	20%	12,614,400	10,512,000	20%	12,614,400	640
54	7			19710	«ԴՆ Բենթ Փարթներ» ՍՊԸ			19,711,000	20%	23,653,200	19,711,000	20%	23,653,200	1,200
54	8			19710	Տերև			100,000,000	20%	120,000,000	100,000,000	20%	120,000,000	6,088
54	9			19710	Դանիկի ՍՊԸ-ի Հայաստանյան ս/ճ			300,000,000	20%	360,000,000	300,000,000	20%	360,000,000	18,265
55	1			903	Տուսնե ՍՊԸ			155,000,000	20%	186,000,000	500,000	20%	600,000	664
55	2			903	«ԴՆ Բենթ Փարթներ» ՍՊԸ			2,709,000	20%	3,250,800	983,440	20%	1,180,128	1,307
55	3			903	Ֆուռնի ՍՊԸ			1,655,867	20%	1,987,040	1,655,867	20%	1,987,040	2,200
55	4			903	Տիվրիտի ՍՊԸ			1,731,133	20%	2,077,360	1,731,133	20%	2,077,360	2,301
55	5			903	ՂԱԲՐԱՍԱՆ ՍՊԸ		1400	3,010,666	20%	3,612,799	3,010,666	20%	3,612,799	4,001
55	6			903	ՆՈՔԻԼԻՍ ԳՐՈՒՊ ՍՊԸ		1,264,480.00	3,386,250	20%	4,063,500	3,386,250	20%	4,063,500	4,500
55	7			903	Տերև			100,000,000	20%	120,000,000	100,000,000	20%	120,000,000	132,890
55	8			903	Դանիկի ՍՊԸ-ի Հայաստանյան ս/ճ			300,000,000	20%	360,000,000	300,000,000	20%	360,000,000	398,671

56	1	1	ստացրած կաթ	ԼՃ	462	Տումնե ՍՊԸ	155,000,000	20%	186,000,000	250,000	20%	300,000	649
56	2	2			462	Սապա ՍՊԸ	555,000	20%	666,000	549,450	20%	659,340	1,427
56	3	3			462	ՖՈՒՂԱԹԵՒ ՍՊԸ	619,850	20%	743,820	619,850	20%	743,820	1,610
56	4	4			462	«Բնական Բարիքներ» ՍՊԸ	693,000	20%	831,600	693,000	20%	831,600	1,800
56	5	5			462	Ֆոտոն ՍՊԸ	770,500	20%	924,600	770,500	20%	924,600	2,001
56	6	6			462	Ցիկլոիդ ՍՊԸ	847,550	20%	1,017,060	847,550	20%	1,017,060	2,201
56	7	7			462	ՆՈՐԻԼՆԱ ՎՐՈՒՊ ՍՊԸ	924,000	20%	1,108,800	924,000	20%	1,108,800	2,400
56	8	8			462	ՂԱԳՐԱՄԱՆ ՍՊԸ	1,078,700	20%	1,294,440	1,078,700	20%	1,294,440	2,802
56	9	9			462	Տերև	100,000,000	20%	120,000,000	100,000,000	20%	120,000,000	259,740
56	10	10			462	Դանինի ՍՊԸ-ի Հայաստանյան մ/ճ	300,000,000	20%	360,000,000	300,000,000	20%	360,000,000	779,221
57	1	1			3285	Տումնե ՍՊԸ	155,000,000	20%	186,000,000	2,000,000	20%	2,400,000	731
57	2	2			3285	ՆՈՐԻԼՆԱ ՎՐՈՒՊ ՍՊԸ	6,570,000	20%	7,884,000	3,523,162	20%	4,227,794	1,287
57	3	3			3285	ՂԱԳՐԱՄԱՆ ՍՊԸ	3,558,750	20%	4,270,500	3,558,750	20%	4,270,500	1,300
57	4	4			3285	«Բնական Բարիքներ» ՍՊԸ	4,106,250	20%	4,927,500	4,106,250	20%	4,927,500	1,500
57	5	5			3285	Ցիկլոիդ ՍՊԸ	4,927,500	20%	5,913,000	4,927,500	20%	5,913,000	1,800
57	6	6			3285	«Դճ Բեյթ Փարիքներ» ՍՊԸ	9,855,000	20%	11,826,000	9,855,000	20%	11,826,000	3,600
57	7	7			3285	Տերև	100,000,000	20%	120,000,000	100,000,000	20%	120,000,000	36,530
57	8	8			3285	Դանինի ՍՊԸ-ի Հայաստանյան մ/ճ	300,000,000	20%	360,000,000	300,000,000	20%	360,000,000	109,589
58	1	1			82125	Տումնե ՍՊԸ	155,000,000	20%	186,000,000	4,000,000	20%	4,800,000	58
58	2	2			82125	ՆՈՐԻԼՆԱ ՎՐՈՒՊ ՍՊԸ	6,159,375	20%	7,391,250	4,900,000	20%	5,880,000	72
58	3	3			82125	Ցիկլոիդ ՍՊԸ	6,159,375	20%	7,391,250	6,159,375	20%	7,391,250	90
58	4	4			82125	«Բնական Բարիքներ» ՍՊԸ	6,159,375	20%	7,391,250	6,159,375	20%	7,391,250	90
58	5	5			82125	ՂԱԳՐԱՄԱՆ ՍՊԸ	6,843,750	20%	8,212,500	6,843,750	20%	8,212,500	100
58	6	6			82125	Տերև	100,000,000	20%	120,000,000	100,000,000	20%	120,000,000	1,461
58	7	7			82125	Դանինի ՍՊԸ-ի Հայաստանյան մ/ճ	300,000,000	20%	360,000,000	300,000,000	20%	360,000,000	4,384
		Խտացրած կաթ		ԼՃ			693,450.00				1501		
		Բուսա-յուղային հալեցված խամուղ		ԼՃ			4,270,500.00				1300		
		Ջու		Խամ			6,570,000.00				80		

59	1	ԹԵՆ	ԼՁ	329	Տումնե ՍՊԸ	952,650.00	2896	155,000,000	20%	186,000,000	500,000	20%	600,000	1,824
59	2				ՆՈՐԻՆԻԱ գրուր ՍՊԸ			1,233,750	20%	1,480,500	784,417	20%	941,300	2,861
59	3				ՖՈՒՂԱԻԹԻ ՍՊԸ			792,341	20%	950,809	792,341	20%	950,809	2,890
59	4				ՏԻԿՈՒԿ ՍՊԸ			1,040,250	20%	1,248,300	1,040,250	20%	1,248,300	3,794
59	5				ՂԱԳՐԱՍԱՆ ՍՊԸ			1,368,750	20%	1,642,500	1,368,750	20%	1,642,500	4,992
59	6				«Բնական բարիքներ» ՍՊԸ			1,645,000	20%	1,974,000	1,645,000	20%	1,974,000	6,000
59	7				ՏԵՐԱ			100,000,000	20%	120,000,000	100,000,000	20%	120,000,000	364,742
59	8				Դանինի ՍՊԸ-ի Հայաստանյան ս/Գ			300,000,000	20%	360,000,000	300,000,000	20%	360,000,000	1,094,225
60	1	ՍԻՐԾ	ԼՁ	164	Տումնե ՍՊԸ	377,775.00	2304	155,000,000	20%	186,000,000	200,000	20%	240,000	1,463
60	2			164	ՆՈՐԻՆԻԱ գրուր ՍՊԸ			615,000	20%	738,000	311,189	20%	373,427	2,277
60	3			164	ՖՈՒՂԱԻԹԻ ՍՊԸ			314,333	20%	377,200	314,333	20%	377,200	2,300
60	4			164	ՏԻԿՈՒԿ ՍՊԸ			342,188	20%	410,626	342,188	20%	410,626	2,504
60	5			164	ՂԱԳՐԱՍԱՆ ՍՊԸ			547,500	20%	657,000	547,500	20%	657,000	4,006
60	6			164	ՏԵՐԱ			100,000,000	20%	120,000,000	100,000,000	20%	120,000,000	731,707
60	7			164	Դանինի ՍՊԸ-ի Հայաստանյան ս/Գ			300,000,000	20%	360,000,000	300,000,000	20%	360,000,000	2,195,122
61	1	ՍՈՒՊ	ԼՁ	4	ՖՈՒՂԱԻԹԻ ՍՊԸ	1,920.00	480	1,533	20%	1,840	1,533	20%	1,840	460
61	2			4	Ֆոտոն ՍՊԸ			2,000	20%	2,400	2,000	20%	2,400	600
61	3			4	ՆՈՐԻՆԻԱ գրուր ՍՊԸ			5,000	20%	6,000	5,000	20%	6,000	1,500
61	4			4	ՏԵՐԱ			100,000,000	20%	120,000,000	100,000,000	20%	120,000,000	30,000,000
61	5			4	Տումնե ՍՊԸ			155,000,000	20%	186,000,000	155,000,000	20%	186,000,000	46,500,000
61	6			4	Դանինի ՍՊԸ-ի Հայաստանյան ս/Գ			300,000,000	20%	360,000,000	300,000,000	20%	360,000,000	90,000,000
62	1	Պահանջարկյալան ոլոր	ԼՁ	104	Տումնե ՍՊԸ	104,250.00	1002	155,000,000	20%	186,000,000	50,000	20%	60,000	577
62	2			104	«Բնական բարիքներ» ՍՊԸ			86,667	20%	104,000	86,667	20%	104,000	1,000
62	3			104	Սալվա ՍՊԸ			95,000	20%	114,000	95,000	20%	114,000	1,096
62	4			104	ՖՈՒՂԱԻԹԻ ՍՊԸ			97,066	20%	116,479	97,066	20%	116,479	1,120
62	5			104	ՏԻԿՈՒԿ ՍՊԸ				20%			20%		

65	4			393	ՖՈՒՂԱԻԹԻ ՍՊԸ			393,000	20%	471,600	393,000	20%	471,600	1,200
65	5			393	ՂԱՀՐԱՍԱՆ ՍՊԸ			490,937	20%	589,124	490,937	20%	589,124	1,499
65	6			393	ՆՈՐԻԼԻՍ ԳՐՈՒՊ ՍՊԸ			491,250	20%	589,500	491,250	20%	589,500	1,500
65	7			393	«Բնական Բարիքներ» ՍՊԸ			491,250	20%	589,500	491,250	20%	589,500	1,500
65	8			393	Տերև			100,000,000	20%	120,000,000	100,000,000	20%	120,000,000	305,344
65	9			393	Դանինի ՍՊԸ-ի Հայաստանյան ս/ճ			300,000,000	20%	360,000,000	300,000,000	20%	360,000,000	916,031
66	1			1214	Տումոն ՍՊԸ			155,000,000	20%	186,000,000	500,000	20%	600,000	494
66	2			1214	«Բնական Բարիքներ» ՍՊԸ			809,333	20%	971,200	809,333	20%	971,200	800
66	3			1214	ՖՈՒՂԱԻԹԻ ՍՊԸ			819,450	20%	983,340	819,450	20%	983,340	810
66	4			1214	Ցիկլոիդ ՍՊԸ			910,500	20%	1,092,600	910,500	20%	1,092,600	900
66	5			1214	Սափա ՍՊԸ			980,000	20%	1,176,000	980,000	20%	1,176,000	969
66	6		Ոսպ	1214	ՂԱՀՐԱՍԱՆ ՍՊԸ		800	1,011,666	20%	1,213,999	1,011,666	20%	1,213,999	1,000
66	7			1214	ՆՈՐԻԼԻՍ ԳՐՈՒՊ ՍՊԸ		971,200.00	1,517,500	20%	1,821,000	1,517,500	20%	1,821,000	1,500
66	8			1214	Տերև			100,000,000	20%	120,000,000	100,000,000	20%	120,000,000	98,847
66	9			1214	Դանինի ՍՊԸ-ի Հայաստանյան ս/ճ			300,000,000	20%	360,000,000	300,000,000	20%	360,000,000	296,540
67	1			2095	Տումոն ՍՊԸ			155,000,000	20%	186,000,000	400,000	20%	480,000	229
67	2			2095	ՆՈՐԻԼԻՍ ԳՐՈՒՊ ՍՊԸ			1,571,250	20%	1,885,500	829,620	20%	995,544	475
67	3			2095	Սափա ՍՊԸ			838,000	20%	1,005,600	838,000	20%	1,005,600	480
67	4			2095	ՖՈՒՂԱԻԹԻ ՍՊԸ			855,458	20%	1,026,550	855,458	20%	1,026,550	490
67	5		Բղինձ	2095	«Բնական Բարիքներ» ՍՊԸ		460	960,208	20%	1,152,250	960,208	20%	1,152,250	550
67	6			2095	ՂԱՀՐԱՍԱՆ ՍՊԸ		963,815.00	1,047,625	20%	1,257,150	1,047,625	20%	1,257,150	600
67	7			2095	Ցիկլոիդ ՍՊԸ			1,134,927	20%	1,361,912	1,134,927	20%	1,361,912	650
67	8			2095	Տերև			100,000,000	20%	120,000,000	100,000,000	20%	120,000,000	57,279
67	9			2095	Դանինի ՍՊԸ-ի Հայաստանյան ս/ճ			300,000,000	20%	360,000,000	300,000,000	20%	360,000,000	171,838
68	1		Հետկամավադ	624	Տումոն ՍՊԸ		860	155,000,000	20%	186,000,000	250,000	20%	300,000	481

68	2		ՆՈՐԲԻԼԻԱ ԳՐՈՒՂ ՍՊԸ	624					514,800	20%	617,760	432,432	20%	518,918	832
68	3		Սալա ՍՊԸ	624					436,800	20%	524,160	436,800	20%	524,160	840
68	4		ՖՈՒՂԱԻԹԻ ՍՊԸ	624					483,600	20%	580,320	483,600	20%	580,320	930
68	5		Տիկոիտ ՍՊԸ	624					494,198	20%	593,038	494,198	20%	593,038	950
68	6		«Բնական Բարիքներ» ՍՊԸ	624					520,000	20%	624,000	520,000	20%	624,000	1,000
68	7		ՂԱԳՐԱՍԱՆ ՍՊԸ	624					520,208	20%	624,250	520,208	20%	624,250	1,000
68	8		Տերև	624					100,000,000	20%	120,000,000	100,000,000	20%	120,000,000	192,308
68	9		Դանիևի ՍՊԸ-ի Հայաստանյան մ/ճ	624					300,000,000	20%	360,000,000	300,000,000	20%	360,000,000	576,923
69	1		Տուսնե ՍՊԸ	2464					155,000,000	20%	186,000,000	300,000	20%	360,000	146
69	2		ՆՈՐԲԻԼԻԱ ԳՐՈՒՂ ՍՊԸ	2464					924,000	20%	1,108,800	640,332	20%	768,398	312
69	3		ՖՈՒՂԱԻԹԻ ՍՊԸ	2464					646,800	20%	776,160	646,800	20%	776,160	315
69	4		Տիկոիտ ՍՊԸ	2464					780,188	20%	936,226	780,188	20%	936,226	380
69	5		«Բնական Բարիքներ» ՍՊԸ	2464		813,037.50			821,333	20%	985,600	821,333	20%	985,600	400
69	6		ՂԱԳՐԱՍԱՆ ՍՊԸ	2464					1,026,562	20%	1,231,874	1,026,562	20%	1,231,874	500
69	7		Տերև	2464					100,000,000	20%	120,000,000	100,000,000	20%	120,000,000	48,701
69	8		Դանիևի ՍՊԸ-ի Հայաստանյան մ/ճ	2464					300,000,000	20%	360,000,000	300,000,000	20%	360,000,000	146,104
70	1		Տուսնե ՍՊԸ	657					155,000,000	20%	186,000,000	100,000	20%	120,000	183
70	2		ՖՈՒՂԱԻԹԻ ՍՊԸ	657					194,362	20%	233,234	194,362	20%	233,234	355
70	3		Տիկոիտ ՍՊԸ	657					246,375	20%	295,650	246,375	20%	295,650	450
70	4		«Բնական Բարիքներ» ՍՊԸ	657					273,750	20%	328,500	273,750	20%	328,500	500
70	5		ՆՈՐԲԻԼԻԱ ԳՐՈՒՂ ՍՊԸ	657		236,520.00			328,500	20%	394,200	328,500	20%	394,200	600
70	6		ՂԱԳՐԱՍԱՆ ՍՊԸ	657					328,500	20%	394,200	328,500	20%	394,200	600
70	7		Տերև	657					100,000,000	20%	120,000,000	100,000,000	20%	120,000,000	182,648
70	8		Դանիևի ՍՊԸ-ի Հայաստանյան մ/ճ	657					300,000,000	20%	360,000,000	300,000,000	20%	360,000,000	547,945
71	1	Հանրապետություն	ՖՈՒՂԱԻԹԻ ՍՊԸ	821		369,562.00	450		263,404	20%	316,085	263,404	20%	316,085	385

71	2		821	Ֆոտոն ՍՊԸ			307,969	20%	369,563	307,969	20%	369,563	450
71	3		821	«Բնական Բարիքներ» ՍՊԸ			547,333	20%	656,800	547,333	20%	656,800	800
71	4		821	ՆՈՐԻԼԻՍ գրուր ՍՊԸ			615,750	20%	738,900	615,750	20%	738,900	900
71	5		821	ՂԱՅՐԱՍԱՆ ՍՊԸ			684,375	20%	821,250	684,375	20%	821,250	1,000
71	6		821	Տերև			100,000,000	20%	120,000,000	100,000,000	20%	120,000,000	146,163
71	7		821	Տումոն ՍՊԸ			155,000,000	20%	186,000,000	155,000,000	20%	186,000,000	226,553
71	8		821	Դանիկ ՍՊԸ-ի Հայաստանյան մ/ճ			300,000,000	20%	360,000,000	300,000,000	20%	360,000,000	438,490
72	1		329	ՖՈՐՂՄԻՑԻ ՍՊԸ			119,262	20%	143,114	119,262	20%	143,114	435
72	2		329	Ֆոտոն ՍՊԸ			150,563	20%	180,676	150,563	20%	180,676	549
72	3		329	«Բնական Բարիքներ» ՍՊԸ			219,333	20%	263,200	219,333	20%	263,200	800
72	4		329	ՆՈՐԻԼԻՍ գրուր ՍՊԸ		459	246,750	20%	296,100	246,750	20%	296,100	900
72	5		329	Տերև	151,110.00		100,000,000	20%	120,000,000	100,000,000	20%	120,000,000	364,742
72	6		329	Տումոն ՍՊԸ			155,000,000	20%	186,000,000	155,000,000	20%	186,000,000	565,350
72	7		329	Դանիկ ՍՊԸ-ի Հայաստանյան մ/ճ			300,000,000	20%	360,000,000	300,000,000	20%	360,000,000	1,094,225
73	1		4928	Տումոն ՍՊԸ			155,000,000	20%	186,000,000	290	20%	348	0
73	2		4928	ՆՈՐԻԼԻՍ գրուր ՍՊԸ			1,848,000	20%	2,217,600	1,185,000	20%	1,422,000	289
73	3		4928	ՖՈՐՂՄԻՑԻ ՍՊԸ		320	1,437,333	20%	1,724,800	1,437,333	20%	1,724,800	350
73	4		4928	Սալվա ՍՊԸ			1,478,400	20%	1,774,080	1,478,400	20%	1,774,080	360

73	5			4928	Տիկրիտ ՍՊԸ			1,642,500	20%	1,971,000	1,642,500	20%	1,971,000	400
73	6			4928	«Բնական Բարիքներ» ՍՊԸ			1,642,667	20%	1,971,200	1,642,667	20%	1,971,200	400
73	7			4928	ՂԱԳՐԱՍԱՆ ՍՊԸ			2,053,125	20%	2,463,750	2,053,125	20%	2,463,750	500
73	8			4928	Տեթև			100,000,000	20%	120,000,000	100,000,000	20%	120,000,000	24,351
73	9			4928	Դանիկ ՍՊԸ-ի Հայաստանյան մ/ճ			300,000,000	20%	360,000,000	300,000,000	20%	360,000,000	73,052
74	1			4928	Տառնե ՍՊԸ			155,000,000	20%	186,000,000	290	20%	348	0
74	2			4928	ՆՈՐԻԼԻՍ ԳՐՈՒՊ ՍՊԸ			1,848,000	20%	2,217,600	1,185,000	20%	1,422,000	289
74	3			4928	ՖՈՐՂԱԽԹԻ ՍՊԸ			1,437,333	20%	1,724,800	1,437,333	20%	1,724,800	350
74	4			4928	Տիկրիտ ՍՊԸ			1,642,500	20%	1,971,000	1,642,500	20%	1,971,000	400
74	5			4928	«Բնական Բարիքներ» ՍՊԸ		320	1,642,667	20%	1,971,200	1,642,667	20%	1,971,200	400
74	6			4928	ՂԱԳՐԱՍԱՆ ՍՊԸ		1,576,800.00	2,053,125	20%	2,463,750	2,053,125	20%	2,463,750	500
74	7			4928	Տեթև			100,000,000	20%	120,000,000	100,000,000	20%	120,000,000	24,351
74	8			4928	Դանիկ ՍՊԸ-ի Հայաստանյան մ/ճ			300,000,000	20%	360,000,000	300,000,000	20%	360,000,000	73,052
					Մակարոն	լճ								

5. ԱՍՀՆ-ՊՈԱԿ-ԷԱՀԱՊՁԲ-22/3-Վ-2 ծածկագրով գնման ընթացակարգին հայտերի գնահատման արդյունքների հաստատման մասին.

5.1 Հանձնաժողովը որոշեց հաստատել էլեկտրոնային աճուրդ գնման ընթացակարգի հայտերի գնահատման արդյունքները:

5.2 ԱՍՀՆ-ՊՈԱԿ-ԷԱՀԱՊՁԲ-22/3-Վ-2 ծածկագրով գնման ընթացակարգի շրջանակներում շտկում է կատարվել Ֆուդսիթի կողմից, շտկվել է տեխնիկական բնութագրերը, որոնք լրացված չէին, իսկ Տումոն ՍՊԸ-ի կողմից չի կատարվել շտկում մերժվել է հայտը:

5.3 Համաձայն Գնումների գործընթացի կազմակերպման կարգը հաստատելու մասին ՀՀ կառավարության 526-Ն կարգի 40-րդ կետի 5-րդ ենթակետի գ պարբերության՝ ԱՍՀՆ-ՊՈԱԿ-ԷԱՀԱՊՁԲ-22/3-Վ-2 ծածկագրով գնման ընթացակարգի որոշ չափարամիներին որպես հայտ ներկայացրած մասնակիցների կողմից գնային առաջարկների գերազանցել են գնման հարող սահմանված նախահաշվային արժեքները:

5.4 ԱՍՀՆ-ՊՈԱԿ-ԷԱՀԱՊՁԲ 22/3-Վ-2 ծածկագրով գնման ընթացակարգի հարող (ընտրված) մասնակից ճանաչել ֆոնդսիթն ՍՊԸ-ին 10,15,17,19,20,24,25,26,31,32,35,36,37,39,53,61,71,72 չափարամիների մասով և «Գնումների աջակցման խորհրդատվական կենտրոն» ՍՊԸ ին 14,18 չափարամիների մասով:

5.5 ԱՍՀՆ-ՊՈԱԿ-ԷԱՀԱՊՁԲ-22/3-Վ-2 ծածկագրով գնման ընթացակարգի 1,2,3,4,5,6,7,8,9,11,12,13,16,21,22,23,27,28,29,30,33,34,38,40,41,42,43,44,45,46,47,48,49,50,51,52,54,55,56,57,58,59,60,62,63,64,65,66,67,68,69,70,73,74 չափարամիների մասով չկայացած հայտարարել, ջանի, որ Տումոն ՍՊԸ-ի կողմից չի կատարվել շտկում:

Ընդունվել է որոշում՝ կողմ - 4, դեմ - 0
Принято решение: за 4 против 0

6. Գնման պայմանագիր կնքելու որոշում ընդունելու մասին

6.1 Հիմք ընդունելով «Գնումների մասին» ՀՀ օրենքի 10-րդ հոդվածի համաձայն սահմանվել է անգործություն 10 օրացուցային օր:

6.2 ՀՀ աշխատանքի և սոցիալական հարցերի նախարարության ենթակայությանը հանձնված «Վարդենիսի նյարդաձողերանական տուն ինտերնատ» պետական ոչ առևտրային կազմակերպության կարիքների համար սննդամթերքի համար ձեռքբերման պայմանագիր կնքելու առաջարկ ներկայացնել վերը նշված մասնակիցին (ֆոնդսիթն ՍՊԸ, «Գնումների աջակցման խորհրդատվական կենտրոն» ՍՊԸ):






Ընդունվել է որոշում՝ կողմ - 4, դեմ - 0

6. О принятии решения заключении договора закупки

6.1 Согласно статье 10 Закона РА «О закупках» бездействие определяется как 10 календарных дней бездействия.

6.2 Внести предложение указанному участнику о заключении договора на закупку еда для нужд государственных некоммерческих организаций, подведомственных Министерству труда и социальных вопросов Республики Армения.

Принято решение: за 4 против 0

Հանձնաժողովի նախագահ՝ Председатель комиссии՝		Արմեն Ավագյան
Անդամներ՝ Члены комиссии՝		Մինա Արզոյան
		Սահակյանուշ Ոսկանյան
		Ֆրունզ Կարապետյան
Քարտուղար՝ Секретарь комиссии՝		Քրիստինե Մայիկյան